VILLE DE BÉLIGNEUX

DÉBAT D'ORIENTATION BUDGÉTAIRE 2026

Conseil municipal du 9 février 2026

Accusé de réception en préfecture
001-210100327-20260225-20260209-01-DE
Date de réception préfecture : 25/02/2026

Ville de BÉLIGNEUX

1 – **Préambule et conjoncture économique (slides 3 à 15) ;**

2 - Analyse financière par services et rétrospective 2020– 2025 Budget principal (slides 16 à 94) ;

3 – Focus sur l'année 2025 (slides 95 à 110) ;

4 – Perspective et propositions budgétaires 2026 (slides 111 à 137) ;

5 – Budget annexe du CCAS (slides 138 à 155).

Accusé de réception en préfecture
001-210100327-20260225-20260209-01-DE
Date de réception préfecture : 25/02/2026

LES OBJECTIFS DU D.O.B.

Il permet à l'Assemblée délibérante :

- de **discuter des orientations** budgétaires qui préfigurent les priorités à afficher dans le budget primitif ;

- **d'être informée de l'évolution** de la situation financière de la collectivité ;

- Il donne également **aux élus la possibilité de s'exprimer** sur la stratégie financière et budgétaire de la commune ;

- Non seulement il participe à l'information des élus, mais il **joue également un rôle de transparence** vis-à-vis de l'équipe municipale ;

- Il renforce la démocratie participative des assemblées délibérantes en facilitant les discussions sur les priorités à fixer.

Le Débat d'Orientation Budgétaire doit permettre d'informer les élus sur la situation économique et financière de la collectivité et ainsi définir sa politique d'investissement et sa stratégie budgétaire.

.

Accusé de réception en préfecture
001-210100327-20260225-20260209-01-DE
Date de réception préfecture : 25/02/2026

ÉLÉMENTS DE CONTEXTE

La période 2020–2026 a été marquée par une succession d'événements ayant impacté les collectivités territoriales :

- fluctuations économiques,
- hausse des coûts de l'énergie,
- inflation,
- évolution des normes,
- réformes financières successives.

Ces facteurs ont nécessité une adaptation continue de la gestion communale et un pilotage rigoureux des dépenses.

Accusé de réception en préfecture
001-210100327-20260225-20260209-01-DE
Date de réception préfecture : 25/02/2026

CONTEXTE MACRO-ECONOMIQUE

Déficit public	Inflation	Croissance
- 5,8 % en 2024	+ 2,0 % en 2024	+0,7 % en 2025
- 5,4 % en 2025	+ 1,1 % en 2025	+1,0 % en 2026
- 4,7 % en 2026	+ 1,3 % en 2026	

Le contexte macroéconomique est marqué **par un climat d'incertitude économique élevée**, mais la croissance résisterait en 2025 (+0,7 % en 2025) et croîtrait (+1,0 % en 2026),

Selon les projections du gouvernement, le **déficit public pourrait atteindre plus de 5,4% du PIB** à la fin de l'année, et jusqu'à près de 4,7% à l'issue de l'exercice 2026.

Accusé de réception en préfecture
001-210100327-20260225-20260209-01-DE
Date de réception préfecture : 25/02/2026

Les projections de croissance économique mondiale 2025 et 2026

Le FMI (Fonds Monétaire International) alerte sur un ralentissement économique mondial en 2025

(PIB réel, variation annuelle en pourcentage)	2024	2025	2026
Production mondiale	**3,3**	**2,8**	**3,0**
Pays avancés	**1,8**	**1,4**	**1,5**
États-Unis	2,8	1,8	1,7
Zone euro	0,9	0,8	1,2
Allemagne	-0,2	0,0	0,9
France	1,1	0,6	1,0
Italie	0,7	0,4	0,8
Espagne	3,2	2,5	1,8
Japon	0,1	0,6	0,6
Royaume-Uni	1,1	1,1	1,4
Canada	1,5	1,4	1,6
Autres pays avancés	2,2	1,8	2,0
Pays émergents et pays en développement	**4,3**	**3,7**	**3,9**
Pays émergents et pays en développement d'Asie	5,3	4,5	4,6
Chine	5,0	4,0	4,0
Inde	6,5	6,2	6,3
Pays émergents et pays en développement d'Europe	3,4	2,1	2,1
Russie	4,1	1,5	0,9
Amérique latine et Caraïbes	2,4	2,0	2,4
Brésil	3,4	2,0	2,0
Mexique	1,5	-0,3	1,4
Moyen-Orient et Asie centrale	2,4	3,0	3,5
Arabie saoudite	1,3	3,0	3,7
Afrique subsaharienne	4,0	3,8	4,2
Nigéria	3,4	3,0	2,7
Afrique du Sud	0,6	1,0	1,3
Pour mémoire			
Pays émergents et pays à revenu intermédiaire	4,3	3,7	3,8
Pays en développement à faible revenu	4,0	4,2	5,2

Accusé de réception en préfecture
001-210100327-20260225-20260209-01-DE
Date de réception préfecture : 25/02/2026

L'ensemble des pays va connaître une baisse du niveau de la croissance économique à l' exception de l'Inde et de l'Argentine. On note un niveau de croissance particulièrement faible au sein des pays européens. En France, la croissance est poussée par la consommation des ménages.

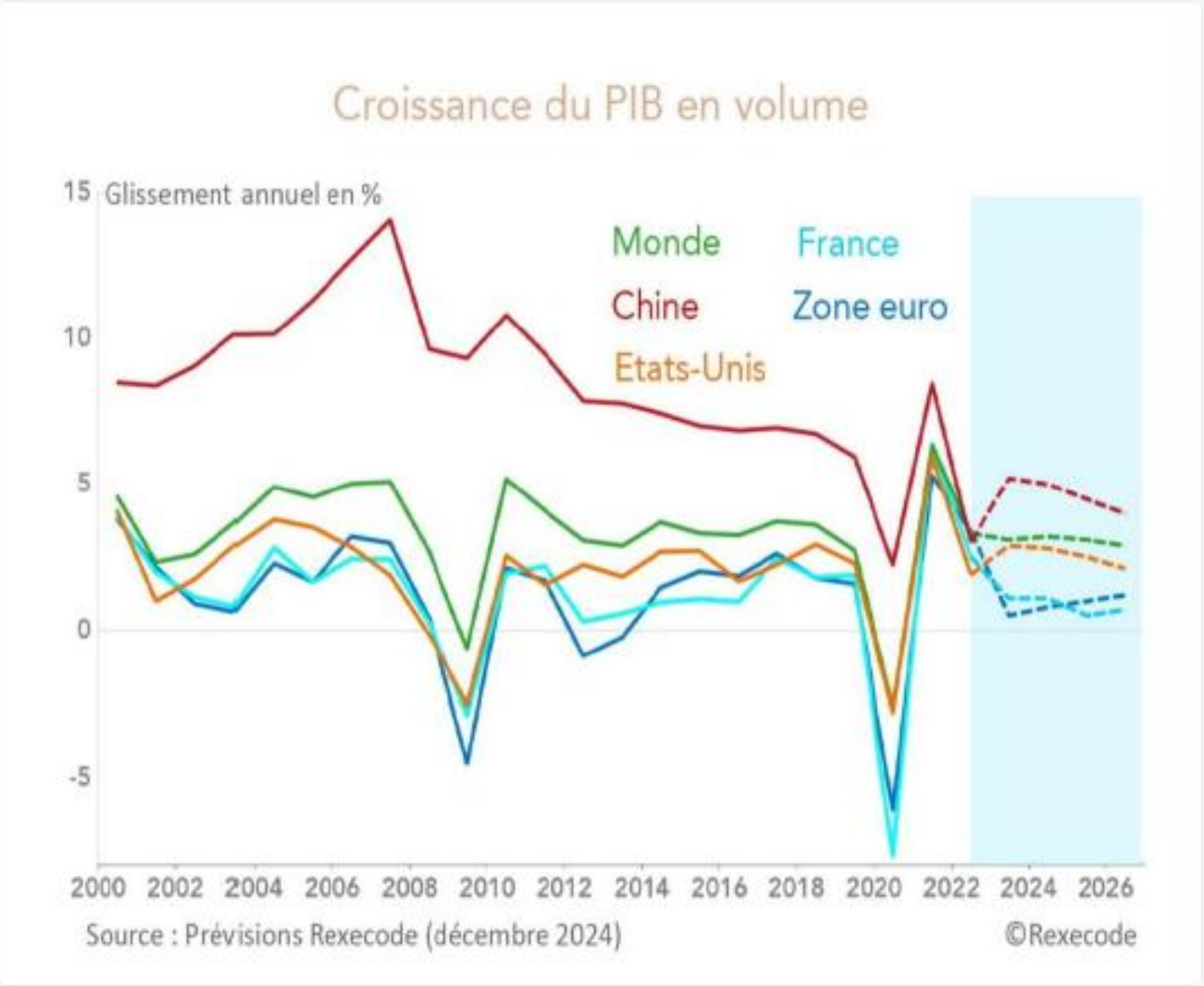

Accusé de réception en préfecture
001-210100327-20260225-20260209-01-DE
Date de réception préfecture : 25/02/2026

Graphique 1 : Croissance du PIB réel

(glissement annuel de séries trimestrielles, en %)

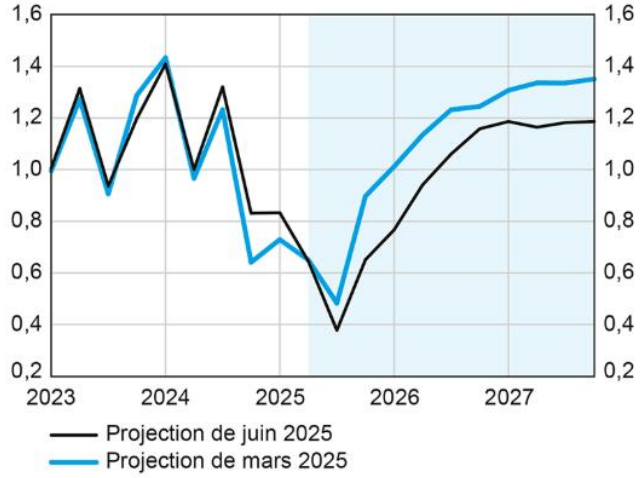

Sources : Insee jusqu'au premier trimestre 2025, projections Banque de France sur fond bleuté.

Graphique 6 : Taux de chômage

(au sens du BIT, en % de la population active, France entière)

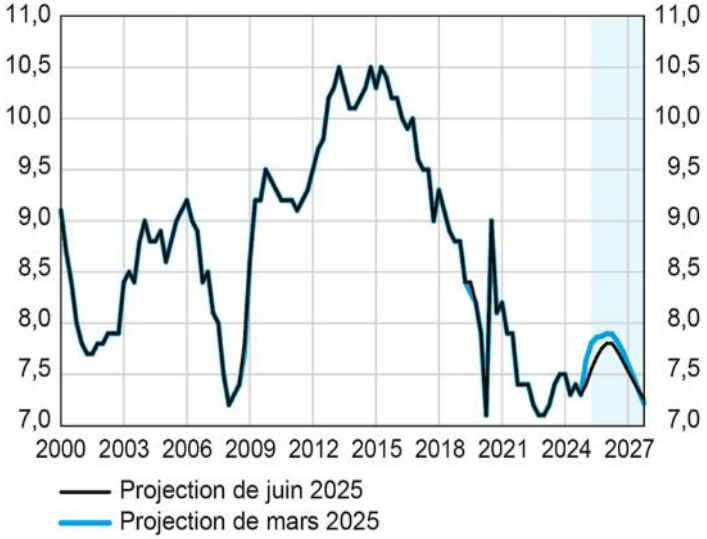

Les projections de la Banque de France en matière de chômage sont orientées à la baisse jusqu'en 2027.

Ainsi, le taux de chômage atteindrait un niveau de :

- 7,6 % en 2025
- 7,7 % en 2026
- 7,4 % en 2027

Sources : Insee jusqu'au premier trimestre 2025, projections Banque de France sur fond bleuté.

Graphique 8 : Taux d'épargne des ménages

(en % du revenu disponible brut)

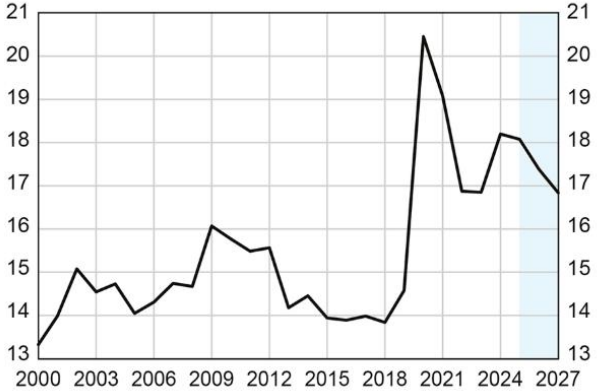

Sources : Insee jusqu'en 2024, projections Banque de France sur fond bleuté.

Graphique 13 : Dette publique en France et en zone euro

(en % du PIB)

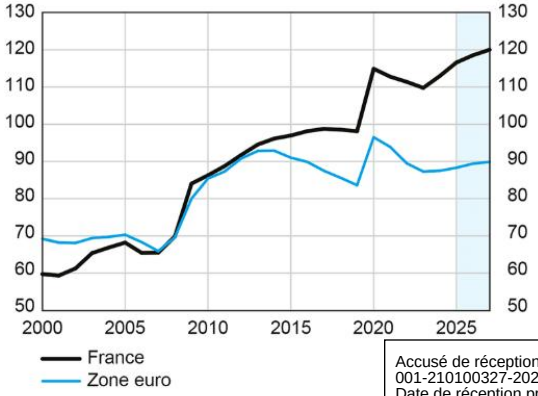

Sources : Insee et Eurostat jusqu'en 2024, projections Banque de France et Eurosystème sur fond bleuté.

Accusé de réception en préfecture
001-210100327-20260225-20260209-01-DE
Date de réception préfecture : 25/02/2026

ENDETTEMENT DES PAYS

Nous assistons à une forte augmentation de la dette dans l'ensemble des pays du globe. Il convient de noter qu'au niveau européen, l'Italie et l'Espagne opère un redressement spectaculaire depuis 2020.

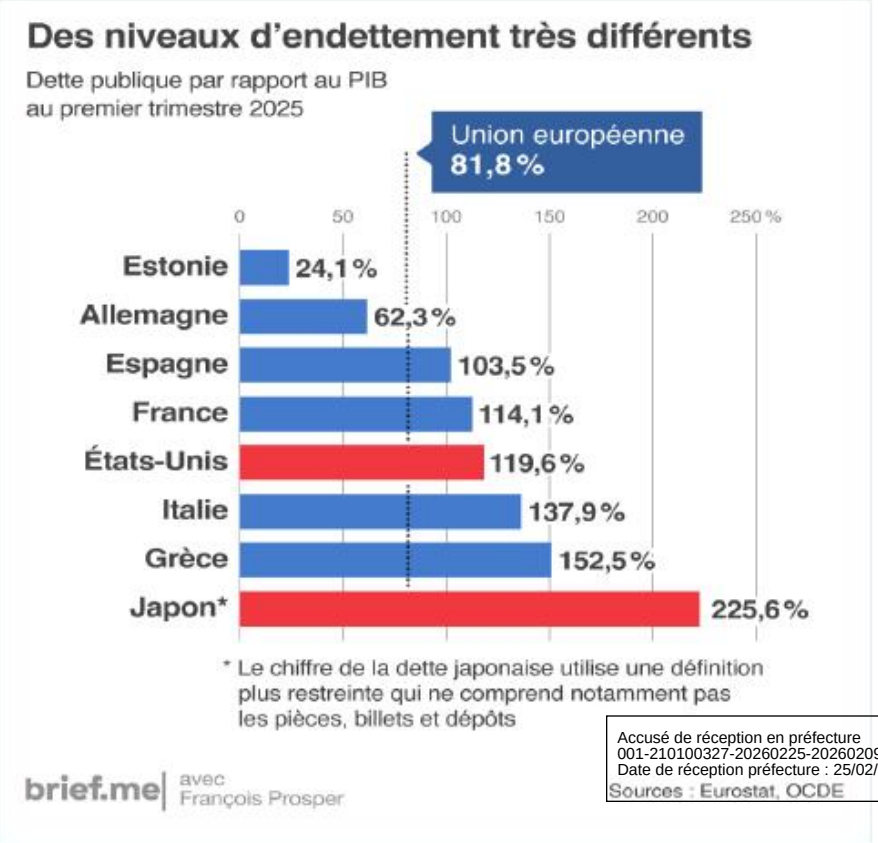

Accusé de réception en préfecture
001-210100327-20260225-20260209-01-DE
Date de réception préfecture : 25/02/2026

PRINCIPALES MESURES DU PLF 2026 POUR LES COLLECTIVITÉS

1) Maintien et renforcement du dispositif Dilico 2

Avec un prélèvement porté à 2 Md€ en 2026, il est destiné à lisser conjoncturellement les recettes fiscales des collectivités. Le reversement est conditionné à une évolution des dépenses locales inférieure à la croissance du PIB. Le dispositif impacte fortement communes, EPCI, départements et régions.

2) Stabilisation de la Dotation Globale de Fonctionnement (DGF)

Son montant est fixé à 27 Md€, sans indexation à l'inflation, induisant une perte de recettes pour les collectivités d'environ 350 M€.

3) Fusion de plusieurs dotations d'investissement (DETR, DSIL, DPV) en un Fonds d'Investissement pour les Territoires (FIT)

Il sera doté de 1,4 Md€ d'autorisations d'engagement, ciblant particulièrement les collectivités rurales et urbaines en difficulté, avec une simplification administrative annoncée.

4) Ajustements dans la dynamique des compensations de TVA (FCTVA)

Avec notamment un versement différé aux EPCI pour mieux maîtriser les flux de trésorerie, il devrait générer une économie de plusieurs centaines de millions d'euros.

5) Renforcement de la péréquation verticale

Cela passera par des augmentations ciblées des dotations de solidarité urbaine (DSU) et rurale (DSR), ainsi que des mécanismes de garantie plus étendus pour les communes perdant certaines fractions de dotation.

Accusé de réception en préfecture
001-210100327-20260225-20260209-01-DE
Date de réception préfecture : 25/02/2026

6) Réduction des moyens dans certains fonds verts et agences (ex. agences de l'eau)

Le Fonds vert, destiné à financer des projets de transition écologique (climat, biodiversité, adaptation des territoires), diminue par rapport à 2025. Dans le PLF 2026, il est prévu à environ 650 M€ en autorisation d'engagement, contre environ 1,15 Md€ l'année précédente, soit une réduction notable des moyens disponibles pour ces actions écologiques.

Certaines agences de l'eau voient leurs crédits prévus à la baisse dans les annexes budgétaires. Par exemple, les dotations pour la gestion de l'eau, l'assainissement ou des programmes liés à la biodiversité sont ajustées à des niveaux inférieurs aux prévisions antérieures

7) Mobilisation accrue de fonds de sauvegarde pour accompagner les départements

Les départements les plus fragiles feront l'objet d'un soutien accru face aux évolutions démographiques et financières.

8) Engagement du Gouvernement à alléger certaines normes administratives et réglementaires

Les normes jugées excessives seront simplifiées pour redonner des marges de manœuvre aux collectivités, notamment sur la rénovation énergétique des bâtiments.

Globalement, la loi de finances 2026 impose un effort financier important aux collectivités territoriales, estimé officiellement à environ 4,6 Md€, mais jugé par certains observateurs à plus de 8 Md€, tout en introduisant des mesures de regroupement et simplification des dispositifs d'investissement et une accentuation des mécanismes de péréquation pour soutenir certains territoires.

Accusé de réception en préfecture
001-210100327-20260225-20260209-01-DE
Date de réception préfecture : 25/02/2026

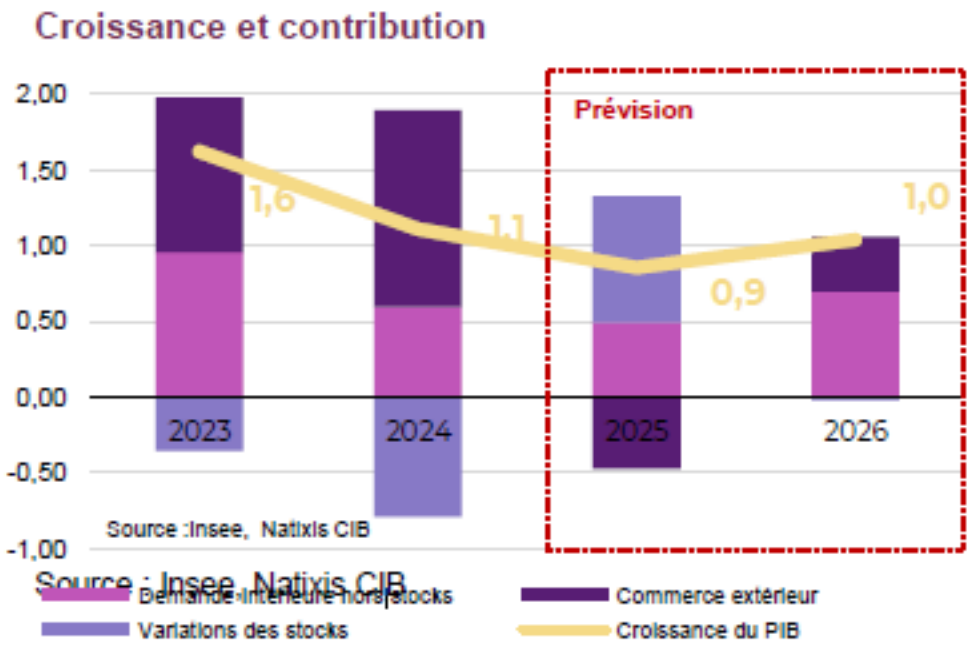

Source : Insee, Natixis CIB

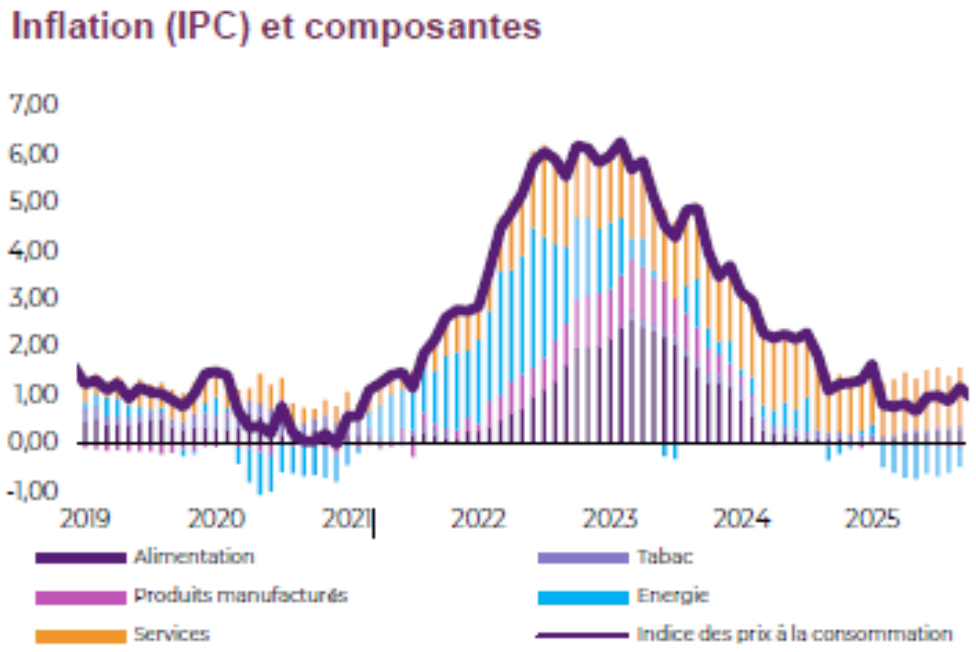

Source :Insee, Natixis CIB

Par la limitation de l'évolution de leurs dépenses réelles de fonctionnement : la LPFP fixe un objectif à l'inflation moins 0.5 point pour la période 2023-2027, soit

	2023	PLF 2024	2025	2026	2027
Inflation prévisionnelle	4,8%	2,5 %	2,0%	1,8%	1,8%
Effort sollicité	0,5	0,5	0,5	0.5	0.5
Dépenses de fonctionnement	4.3%	2.0%	1.5%	1.3%	1.3%

Accusé de réception en préfecture
001-210100327-20260225-20260209-01-DE
Date de réception préfecture : 25/02/2026

Synthèse de l’impact du projet de loi de finances 2026 pour les communes :

- Le PLF 2026 s’inscrit dans une trajectoire de **redressement des finances publiques**.
- Les collectivités territoriales sont mises à contribution de manière **inédite**, dans un contexte où leurs dépenses progressent plus vite que leurs recettes selon la Cour des comptes.
- Le Sénat a tenté d’atténuer l’effort demandé, le faisant passer de **4 Md€ à 2 Md€** dans sa version amendée, mais l’incertitude demeure sur la version finale.

Impacts financiers majeurs pour les communes :

Selon plusieurs analyses, l’effort demandé aux collectivités serait compris entre **4,6 et 8 Md€** dans la version initiale du gouvernement. Des mesures mises en place dans le dispositif « Le DILICO » (Dispositif Local d’Investissement et de Compensation)
Cet effort se traduit par :

- une réduction ou transformation de plusieurs dispositifs de compensation ;
- un encadrement renforcé des recettes locales ;
- une contribution accrue au redressement national ;
- Le dispositif DILICO prévoit une optimisation des dépenses locales ;
- Un conditionnement de certaines compensations sans oublier la participation des collectivités à l’effort national.

DILICO est un **dispositif de lissage conjoncturel des recettes fiscales des collectivités territoriales**. C’est une mesure de la **loi de finances 2025** qui consiste à **mettre temporairement de côté une partie des recettes fiscales des communes, intercommunalités, départements et régions** dans l’objectif de participer à l’effort de réduction des déficits publics. Cette somme est ensuite **redistribuée (reversement) sur plusieurs années** plutôt que définitivement perdue.

Accusé de réception en préfecture
001-210100327-20260225-20260209-01-DE
Date de réception préfecture : 25/02/2026

Dotations et concours financiers

Dotations de l'État

Les documents disponibles ne mentionnent **pas de hausse significative des dotations**. La tendance générale est plutôt à la **stabilisation, voire à la modération** de leur progression.
Maintien d'une tension entre besoins locaux et ressources disponibles.

Péréquation

Le PLF 2026 ne prévoit pas de réforme structurelle de la péréquation, mais plusieurs ajustements techniques sont envisagés.

Les communes devront absorber :

- un effort financier national important ;
- une dynamique de dépenses toujours soutenue (masse salariale, énergie, normes) ;
- des recettes encadrées ou stabilisées.

→ Risque de **réduction des marges de manœuvre**, notamment pour les communes moyennes et grandes.

Les risques identifiés :

- baisse de l'autofinancement ;
- reports ou annulations d'opérations ;
- ralentissement des projets de transition écologique.

le PLF 2026 pourrait **remettre en cause l'autonomie financière** des collectivités

Accusé de réception en préfecture
001-210100327-20260225-20260209-01-DE
Date de réception préfecture : 25/02/2026

→ Le PLF 2026 marque une **étape supplémentaire dans la contribution des communes au redressement des finances publiques**, avec un impact potentiellement fort sur leur capacité d'action.

Dépenses de fonctionnement

- Masse salariale : progression structurelle ;
- Énergie : volatilité persistante ;
- Normes : impact sur les services publics.

Anticiper et sécuriser, les mots d'ordre pour les communes

- Actualiser les trajectoires financières pluriannuelles ;
- Renforcer le pilotage de la masse salariale ;
- Prioriser les investissements ;
- Optimiser les dispositifs de financement externes ;
- Surveiller les décrets d'application du DILICO.

En résumé : le projet de loi de finances 2026 cherche à réduire le déficit national tout en imposant un effort substantiel aux communes et collectivités territoriales. Cela **entraine des inquiétudes fortes de la part des élus locaux** quant à la capacité des budgets communaux à financer services et investissements.

Accusé de réception en préfecture
001-210100327-20260225-20260209-01-DE
Date de réception préfecture : 25/02/2026

Béligneux

2 – Analyse financière

Rétrospective 2020 – 2025
Budget principal

Accusé de réception en préfecture
001-210100327-20260225-20260209-01-DE
Date de réception préfecture : 25/02/2026

SECTION FONCTIONNEMENT

➢ EVOLUTION DÉMOGRAPHIQUE

Année	2020	2021	2022	2023	2024	2025	2026
Population	3362	3380	3376	3414	3463	3484	3535

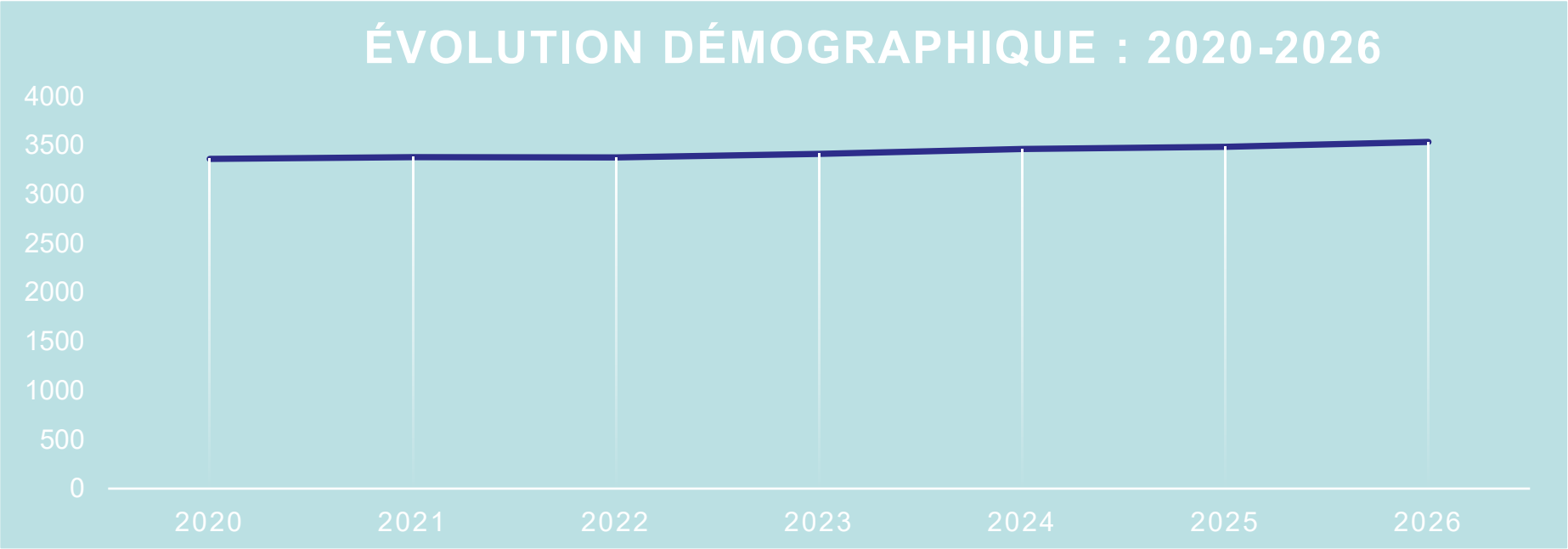

Accusé de réception en préfecture
001-210100327-20260225-20260209-01-DE
Date de réception préfecture : 25/02/2026

Voilà, la commune se situe désormais dans une strate de 3 500 à 9 999 habitants. Un changement substantiel :

- Un conseil municipal qui passe de 23 à 27 conseillers ;
- Une comptabilité d'engagement engendrant des contraintes pour l'ensemble des services ;
- L'obligation de procéder à l'amortissement dans la section investissement engendrant une réduction de
  l'autofinancement sur la section de fonctionnement ;
- **Débat d'orientation budgétaire (DOB) obligatoire** chaque année, dans les deux mois précédant le vote
  du budget, concernant ce sujet nous sommes en avance, mais en 2027 il sera public.

Structuration administrative

Le seuil peut justifier une **professionnalisation accrue** de l'administration (DGS, services structurés), ce qui améliore la qualité du service public et apporte une garantie aux élus locaux (là aussi nous avons anticipé) :

- la qualité des procédures ;
- la capacité à monter des projets ;
- La sécurisation juridique.

Accusé de réception en préfecture
001-210100327-20260225-20260209-01-DE
Date de réception préfecture : 25/02/2026

LE BUDGET

PETIT RAPPEL

DEPENSES

DE FONCTIONNEMENT
- ✓ Frais de personnel (chapitre 12)
- ✓Charges courantes (chapitre 11)
- ✓Intérêts de la dette (chapitre 66)
- ✓Subventions versées, cotisations aux syndicats (chapitre 65)

D'INVESTISSEMENT
- ✓ Travaux de bâtiments et réseaux (chapitre 23)
- ✓Acquisition d'immeubles et matériel (chapitre 21)
- ✓Logiciels, études (chapitre 20)
- ✓Remboursement du capital des emprunts (chapitre 16)

SECTION DE FONCTIONNEMENT

SECTION D'INVESTISSEMENT

DE FONCTIONNEMENT
- ✓ Imposition (chapitre 73 et 731)
- ✓Dotations de l'état (DGF, DSR…) (chapitre 74)
- ✓Produits des services (loyers, salle polyvalente…) (chapitres 70 et 75)

D'INVESTISSEMENT
- ✓ Subventions reçues et dotations (chapitre 13)
- ✓Emprunt (chapitre 16)
- ✓FCTVA et TA(chapitre 10)

RECETTES

Accusé de réception en préfecture
001-210100327-20260225-20260209-01-DE
Date de réception préfecture : 25/02/2026

Les Grands agrégats du compte financier unique 2024

INTITULE (+329 088,44)	FONCTIONNEMENT		INVESTISSEMENT	
	DEPENSES	RECETTES	DEPENSES	RECETTES
montant de l'année N	+ 431 775,11 2 127 525,59 €	+ 336 176,29 2 339 456,93 €	1 626 379,71 €	2 251 149,39 €
RESULTATS N	211 931,34 €		624 769,68 €	
REPORTS N-1 (002 ET 001)		217 700,62 €	679 408,12 €	
RESULTATS CUMULES		A 429 631,96 €	B - 54 638,44 €	
RESULTAT FONCTIONNEMENT + INVESTISSEMENT			A - B =	374 993,52 €
RESTES A REALISER DE L'ANNEE			184 000,00 €	415 000,00 €
RESULTAT DES RESTES A REALISER			C	231 000,00 €
EXCEDENT DE FINANCEMENT EN INVESTISSEMENT	résultats cumulés d'investissement + les restes à réaliser			D = B + C 176 361,56 €
EXCEDENT DE FINANCEMENT (résultat cumulé de fonctionnement + excedent de financement ou déficit en investissement)			A-D	605 993,52 €

Les Grands agrégats du compte financier unique 2025

INTITULE	FONCTIONNEMENT		INVESTISSEMENT	
	DEPENSES	RECETTES	DEPENSES	RECETTES
montant de l'année N	2 436 614,03 €	2 777 666,56 €	621 897,81 €	775 432,29 €
RESULTATS N		341 052,53 €		153 534,48 €
REPORTS N-1 (002 ET 001)		429 631,96 €	54 638,44 €	- €
RESULTATS CUMULES		770 684,49 €		98 896,04 €
RESULTAT FONCTIONNEMENT + INVESTISSEMENT				869 580,53 €
RESTES A REALISER DE L'ANNEE			334 080,00 €	558 732,00 €
RESULTAT DES RESTES A REALISER				224 652,00 €
EXCEDENT DE FINANCEMENT EN INVESTISSEMENT	Correspond aux résultats cumulés d'investissement + les restes à réaliser			323 548,04 €
EXCEDENT DE FINANCEMENT (résultat cumulé de fonctionnement + excedent de financement ou déficit en investissement)				1 094 232,53 €

Accusé de réception en préfecture
001-210100327-20260225-20260209-01-DE
Date de réception préfecture : 25/02/2026

L'épargne et la situation financière

BUDGET GÉNÉRAL DE LA COMMUNE – CHAINE DE L'EPARGNE

Deux présentations pour retracer à l'assemblée qu'en incluant la reprise des résultats, forcément la capacité de désendettement est moindre. En revanche, il est important de porter la vision sans la reprise des résultats. N'oublions pas que nous sommes sur des dépenses réalisées et non sur des inscriptions budgétaires. Chaine de l'épargne réalisée **avec la prise en compte** du : **résultat N-1 (002)**

Chaîne de l'épargne	CA 2020	CA 2021	CA 2022	CA 2023	CFU 2024	CFU 2025	Evolution entre 2024 et 2025
A - Recettes de fonctionnement	2 182 206,28	2 063 030,96	2 330 263,58	2 691 959,22	2 557 157,55	3 206 342,18	25,39%
B - Dépenses de fonctionnement (hors intérêts de la dette)	1 883 137,62	1 608 951,41	1 623 831,62	1 673 739,27	2 083 247,77	2 410 603,48	15,71%
C – Epargne de gestion (A-B)	299 068,66	454 079,55	706 431,96	1 018 219,95	473 909,78	795 738,70	67,91%
D – Intérêts de la dette	22 603,39	17 639,81	17 753,38	22 011,21	44 277,82	26 010,55	-70,23%
E – Epargne brute (C-D)	276 465,27	436 439,74	688 678,58	996 208,74	429 631,96	769 728,15	79,16%
F – Remboursement capital dette	100 168,65	156 143,82	171 686,56	170 902,68	229 552,76	235 331,62	2,52%
G – Epargne nette (E-F)	176 296,62	280 295,92	516 992,02	825 306,06	200 079,20	534 396,53	167,09%
H - Encours de la dette au 31/12	1 632 126,00	1 975 980,00	1 806 695,00	1 635 793,00	2 406 240,46	2 170 908,84	-10,84%
I - Epargne brute	276 465,27	436 439,74	688 678,58	996 208,74	429 631,96	769 728,15	79,16%
J - Capacité de désendettement en années (H/I)	5,90	4,53	2,62	1,64	5,60	2,82	

Accusé de réception en préfecture
001-210100327-20260225-20260209-01-DE
Date de réception préfecture : 25/02/2026

Chaine de l'épargne réalisée **sans la prise en compte** du : **résultat N-1, des opérations d'ordre et des comptes (67 et 77) cela reflète la réalité**

Chaîne de l'épargne	CA 2020	CA 2021	CA 2022	CA 2023	CA 2024	CA 2025	Evolution entre 2023 et 2024
A - Recettes de fonctionnement (sans le 002)	1 647 366,00	1 819 138,66	1 893 824,08	2 003 280,64	2 329 617,80	2 776 710,00	16,29%
B - Dépenses de fonctionnement (hors intérêts de la dette et O42 et 67)	1 374 918,75	1 378 395,14	1 572 318,15	1 602 284,27	1 917 085,22	2 286 399,00	19,65%
C – Epargne de gestion (A-B)	272 447,25	440 743,52	321 505,93	400 996,37	412 532,58	490 311,00	2,88%
D – Intérêts de la dette	22 603,39	17 639,81	17 753,38	22 011,21	44 277,82	26 010,55	101,16%
E – Epargne brute (C-D)	249 843,86	423 103,71	303 752,55	378 985,16	368 254,76	464 300,45	-2,91%
F – Remboursement capital dette	100 168,65	156 143,82	171 686,56	170 902,68	229 552,76	235 331,62	34,32%
G – Epargne nette (E-F)	149 675,21	266 959,89	132 065,99	208 082,48	138 702,00	228 968,83	-50,02%
H - Encours de la dette au 31/12	1 632 126,00	1 975 980,00	1 806 695,00	1 635 793,00	2 406 240,46	2 170 908,84	47,10%
I - Epargne brute	249 843,86	423 103,71	303 752,55	378 985,16	368 254,76	464 300,45	-2,91%
J - Capacité de désendettement en années (H/I)	6,53	4,67	5,95	4,32	6,53	4,68	

Une situation loin d'être alarmante au regard de la situation économique nationale et des services que les collectivités sont obligées d'assurer suite au désengagement de l'État. De plus, nous n'avons toujours pas encaissé le produit de la vente des terrains du Folu. Une réussite : vu que nous sommes partis de très loin, nous pouvons être plus que satisfaits du résultat.

Accusé de réception en préfecture
001-210100327-20260225-20260209-01-DE
Date de réception préfecture : 25/02/2026

Les produits réels de fonctionnement restent plus importants que les charges de fonctionnement et les deux sections évoluent en adéquation.

INTITULE	2020	2021	2022	2023	2024	2025	2020/2025	TAUX DE CROISSANCE ANNUEL
Produits réels courants de fonctionnement (A)	**1 647 366**	**1 819 139**	**1 893 824**	**2 003 281**	**2 329 618**	**2 776 710**	68,55%	9,09%
Charges réelles courantes de fonctionnement (B) sans le 042-66 et 67	1 374 919	1 378 395	1 572 318	1 602 284	1 917 085	2 286 399	66,29%	8,85%
Epargne de gestion (C = A - B)	**272 447**	**440 744**	**321 506**	**400 997**	**412 533**	**490 311**	79,97%	10,29%
Résultat financier (D) chapitre 66	-22 603	-17 640	-17 753	-22 011	-44 278	-26 010	15,07%	2,37%
Résultat exceptionnel (E) Chapitre 77	2 337	1 751	0	0	1 500	150	-93,58%	-36,72%
Epargne brute (F = C + D + E)	**252 181**	**424 855**	**303 753**	**378 986**	**369 755**	**464 451**	84,17%	10,71%
remboursement capital dette et assimilés (G) chapitre 16	100 169	156 144	171 687	170 902	229 553	235 332	134,94%	15,30%
Epargne nette (H = F - G)	**152 012**	**268 712**	**132 066**	**208 084**	**140 202**	**229 119**	50,72%	7,08%
Dépenses réelles d'investissement (I)	**1 328 565**	**993 409**	**697 232**	**1 046 983**	**1 598 791**	**620 922**	-53,26%	-11,91%
Dépenses d'équipement brut total dépenses inves.-emprunt	1 228 396	837 265	525 545	876 081	1 369 238	385 590	-68,61%	-17,56%
recettes réelles d'investissement (hors emprunt) (J)	1 207 885	323 057	159 189	146 868	1 065 925	650 252	-46,17%	-9,81%
Emprunts réalisés (chap 16 hors 165 et 16449) (K)	**778 024**	**500 000**	**0**	**0**	**1 000 000**	**0**	-100,00%	-100,00%
Résultat de clôture (L = H - I + J + K)	**809 356**	**98 360**	**-405 977**	**-692 031**	**607 335**	**258 449**	-68,07%	-17,33%

Accusé de réception en préfecture
001-210100327-20260225-20260209-01-DE
Date de réception préfecture : 25/02/2026

Sans l'affectation des résultats N-1, le chapitre 77 et sans les opérations d'ordre (042/040)

LES RÉSULTATS REPORTÉS DE 2020 A 2025

POUR MÉMOIRE								
	2020	**2021**	**2022**	**2023**	**2024**	**2025**	2020/2025	TAUX DE CROISSANCE ANNUEL
001 résultat d'investissement reporté (dépenses)	386 295	0	0	0	679 408	54 638	-85,86%	-27,82%
001 résultat d'investissement reporté (recettes)	0	575 938	636 144	149 252	0	0		
002 résultat de fonctionnement reporté	532 141	242 141	436 440	688 679	217 701	429 632	-19,26%	-3,50%
1068 excédents de fonctionnement capitalisés	1 045 376	239 721	0	0	778 508	0	-100,00%	-100,00%

Accusé de réception en préfecture
001-210100327-20260225-20260209-01-DE
Date de réception préfecture : 25/02/2026

Évolution des ratios

Ratios :	2020	2021	2022	2023	2024	2025
Dépenses de personnel / dépenses réelles de fonctionnement	43,41%	47,41%	49,07%	47,24%	51,47%	60,06%
(DRF + capital de la dette) / RRF (= MAC)	89,54%	84,36%	92,09%	88,51%	92,15%	90,82%
Taux d'équipement (= Equipement brut / RRF)	74,57%	46,03%	27,75%	43,73%	58,78%	13,89%
Encours de la dette au 31/12	**1 632 126**	**1 975 982**	**1 806 695**	**1 635 793**	**2 406 240**	**2 170 909**
Encours de la dette / RRF	99,07%	108,62%	95,40%	81,66%	103,29%	78,19%
Capacité de désendettement (en années)	6,53	4,67	5,95	4,32	6,51	4,68

En 2025, l’objectif a été la maîtrise des dépenses de fonctionnement afin de pouvoir honorer les premières factures d’investissement liées aux travaux de réhabilitation et d’extension de la bibliothèque.

Accusé de réception en préfecture
001-210100327-20260225-20260209-01-DE
Date de réception préfecture : 25/02/2026

➢ DETAIL DES DEPENSES DE FONCTIONNEMENT (sans les chapitres 66-67)

INTITULÉ	2020	2021	2022	2023	2024	2025	2020/2024	TAUX DE CROISSANCE ANNUEL
Charges réelles courantes de fonctionnement (B)	**1 374 919**	**1 378 395**	**1 572 318**	**1 602 284**	**1 917 085**	**2 286 399**	**66,29%**	**8,85%**
Charges à caractères générales - Chapitre 011	498 704	398 899	418 683	589 262	706 534	699 248	**40,21%**	**5,79%**
dont 60612 électricité	*21 949*	*31 338*	*39 994*	*14 507*	*46 991*	*47 841*	**117,96%**	**13,87%**
dont 60621 - gaz	*26 853*	*30 918*	*28 456*	*89 329*	*62 965*	*54 664*	**103,57%**	**12,58%**
dont 61351 et 61358 locations mobilières	*56 261*	*18 857*	*21 315*	*21 596*	*34 705*	*29 444*	**-47,67%**	**-10,23%**
dont 61521 entretien des terrains - espaces verts	*10 534*	*24 411*	*15 754*	*13 859*	*22 603*	*20 141*	**91,20%**	**11,41%**
dont 615221 entretien des bâtiments	*51 721*	*19 816*	*51 460*	*34 550*	*41 766*	*16 839*	**-67,44%**	**-17,06%**
dont 615231 et 615232 entretien des voiries et réseaux	*70 556*	*55 991*	*29 848*	*42 174*	*37 482*	*63 173*	**-10,46%**	**-1,83%**
dont 60632 Fourniture de petits équipements	*10 814*	*14 099*	*22 401*	*21 102*	*35 295*	*22 587*	**108,86%**	**13,06%**
dont 6262 frais de télécommunication	*5 903*	*7 742*	*12 714*	*11 397*	*14 960*	*12 862*	**117,89%**	**13,86%**
dont 6232 fêtes et cérémonies	*5 946*	*6 034*	*16 392*	*23 481*	*29 987*	*33 337*	**460,71%**	**33,29%**
dont 6156 maintenance	*36 735*	*31 577*	*45 830*	*44 931*	*64 975*	*65 404*	**78,04%**	**10,09%**
dont autres dépenses activités des services	*228 285*	*189 034*	*162 975*	*361 665*	*314 805*	*332 956*	**45,85%**	**6,49%**
Charges de personnel - Chapitre 012	596 791	653 452	771 477	756 890	986 777	1 373 294	**130,11%**	**14,90%**
Atténuation de produits - chapitre 014	57 332	59 685	59 289	51 117	47 964	44 425	**-22,51%**	**-4,16%**
Autres charges de gestion courante - Chapitre 65	222 093	266 359	322 869	205 015	175 810	169 431	**-23,71%**	**-4,41%**
dont 65748 subventions aux associations	*99 710*	*100 179*	*93 164*	*80 166*	*29 820*	*27 238*	**-72,68%**	**-19,45%**
dont 653… indemnités et frais des élus	*75 883*	*80 829*	*73 072*	*73 348*	*75 074*	*75 079*	**-1,06%**	**-0,18%**
dont CCAS	*6 000*	*7 000*	*15 000*	*15 000*	*15 000*	*10 000*	**66,67%**	**8,89%**
dont contribution art 65568 (divers syndicats) - SIEA	*0*	*59 941*	*127 107*	*23 406*	*44 175*	*42 941*		
dont autre dépenses chapitre 65	*40 500*	*18 410*	*14 526*	*13 095*	*11 742*	*14 174*	**-65,00%**	**-16,05%**

Accusé de réception préfecture
001-210100327-20260225-20260209-01-DE
Date de réception préfecture : 25/02/2026

L’évolution des charges de fonctionnement est de 8,84 % par an entre 2020-2025, avec une évolution de :

+ 14,90 % sur le 012 (charges de personnel), dont la masse globale reste néanmoins en deçà de la moyenne de la strate, 383 € par habitant pour Béligneux et 436 € pour la même strate ; Sur l’année 2025 la municipalité a augmenté sa masse salariale mais cela est uniquement dû à l’internalisation des services de l’enfance et la petite enfance qui a débuté en 2024 mais a impacté grandement l’année 2025 ;
+ 5,79 % sur le 011 (charges à caractère général), nous essayons de stabiliser les dépenses de fonctionnement malgré les augmentations successives que les collectivités subissent.

- Concernant la masse salariale, la commune de Béligneux mutualise le temps de travail des employés sur les différents services de la collectivité pour permettre une pérennisation du personnel mais également pour limiter les coûts. Dès septembre deux nouveaux services ont été mis en place au sein de la collectivité :
  - Accompagnement social pour les personnes en difficultés et gestion du CCAS par une conseillère en économie sociale et familiale ;
  - Relais petite enfance mutualisé sur trois communes (Balan, Béligneux, Bressolles), service porté par la commune de Béligneux.
- Tout comme les années antérieures depuis le début de la mandature, l’accent sur l’entretien des bâtiments communaux a perduré.

- Pour 2026 la même rigueur sera menée pour stabiliser la masse salariale et les dépenses de fonctionnement.

Accusé de réception en préfecture
001-210100327-20260225-20260209-01-DE
Date de réception préfecture : 25/02/2026

➢ DÉTAIL DES DÉPENSES DE FONCTIONNEMENT PAR CHAPITRE

CHAPITRES	INTITULÉ	2020	2021	2022	2023	2024	2025	EVOLUTION 2020-2025	Taux de croissance Annuel
011	Charges à caractère général	498 703,66	398 899,50	418 683,02	589 262,14	706 534,49	699 247,79	40,21%	5,79%
012	Charges de personnel & frais assimilés	596 790,52	653 451,70	771 477,40	756 890,23	986 776,55	1 373 294,34	130,11%	14,90%
014	Atténuation de produits	57 332,00	59 685,00	59 289,00	51 117,00	47 964,00	44 425,00	-22,51%	-4,16%
65	Autres charges de gestion courante	222 092,57	266 358,94	322 868,70	205 014,90	175 810,18	169 431,48	-23,71%	-4,41%
66	Charges financières	56 927,82	17 639,81	17 753,38	22 011,21	44 277,82	26 010,55	-54,31%	-12,24%
67	Charges exceptionnelles	230 879,27	0,00	361,17	0,00	0,00	0,00	-100,00%	-100,00%
042	*Opération d'ordre transfert entre sections*	277 339,60	230 556,27	51 152,30	71 455,00	166 162,55	124 204,87	-55,22%	-12,53%
	DEPENSES DE L'EXERCICE	1 940 065,44	1 626 591,22	1 641 584,97	1 695 750,48	2 127 525,59	2 436 614,03	25,59%	3,87%
023	*Virement à la sect.d'investissement*	181 574,74	132 980,84	369 038,50	464 621,58	209 010,99	197 784,58	8,93%	1,44%

- Chapitre 011 : Il s'agit du poste de dépenses des charges à caractère général, les fluides, les assurances, téléphonie, contrats. Des dépenses obligatoires au regard du patrimoine de la commune ;
- Chapitre 012 : La masse salariale représente toujours un poste très important au sein d'une collectivité comme au sein d'une entreprise. Cette ligne fluctue au regard des besoins de la commune suivant son évolution démographique mais également selon les compétences qui sont développées. Une évolution également au regard du Glissement Vieillissement Technicité (GVT), les changements d'échelons et de grades des agents, mais aussi à la création de postes ;
- Chapitre 65 : Ce chapitre repose en grande priorité sur les subventions octroyées aux associations, il comprend également les indemnités des élus et les charges liées.
- Chapitre 66 : Ce chapitre correspond uniquement aux intérêts de la dette communale ;

Ce tableau synthétise l'ensemble des chapitres des dépenses de fonctionnement mais également le total des dépenses d'ordres (chapitre 042) correspondant aux amortissements.

Accusé de réception en préfecture
001-210100327-20260225-20260209-01-DE
Date de réception préfecture : 25/02/2026

CONSOMMATION DES CRÉDITS EN POURCENTAGE AU REGARD DES INSCRIPTIONS BUDGÉTAIRES

2024

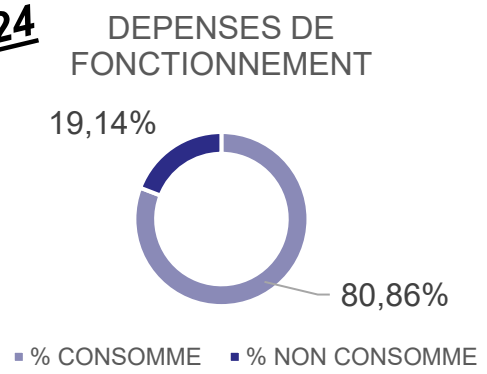

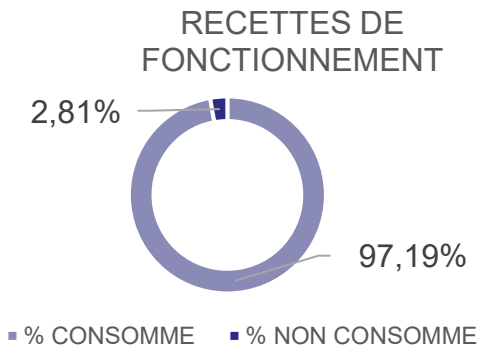

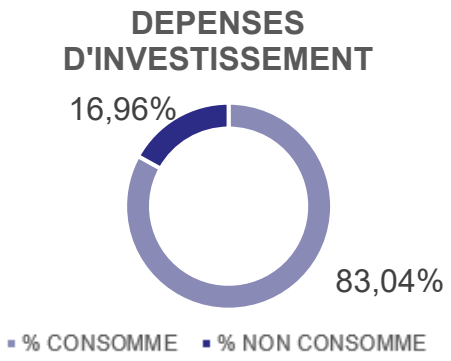

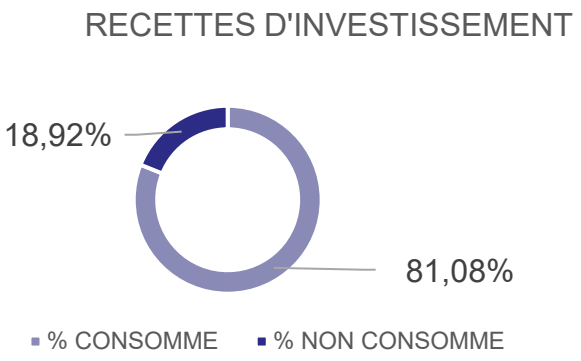

2025

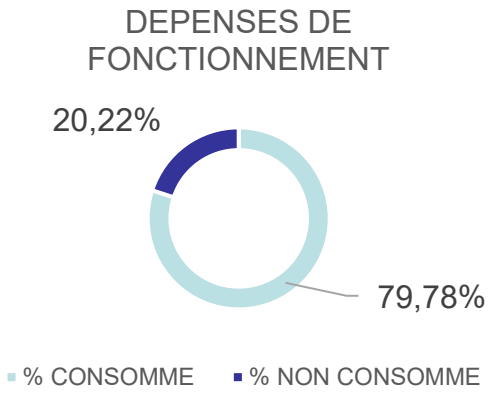

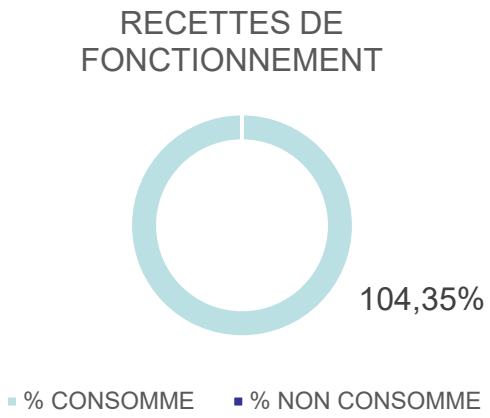

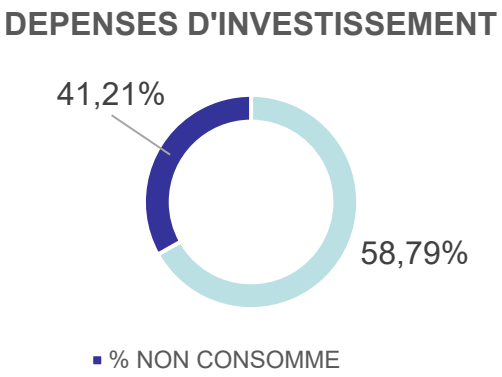

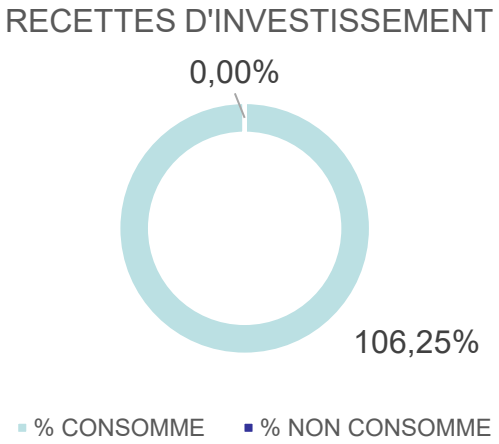

- Malgré une masse salariale qui a doublé suite à la reprise des services de l'enfance et la petite enfance, nous avons tenu le cap ;
- Sincérité de l'inscription des recettes de fonctionnement lors de l'élaboration budgétaire puisque 104,35% de réalisation ;
- Dépenses assurées à 79,78 %, il a été difficile de prévoir 2025, notamment au niveau de la reprise de service puisque nous n'avions pas un an de fonctionnement ;
- Quant à la section d'investissement, cette année nous avons fait attention aux dépenses afin de maîtriser la ligne de trésorerie (515) en attendant la rentrée du produit de la vente des terrains du Folu.

Accusé de réception en préfecture
001-210100327-20260225-20260209-01-DE
Date de réception préfecture : 25/02/2026

Le bouclage réel par section du compte administratif 2025

RECETTES		DÉPENSES	
Intitulé	**Montant**	**Intitulé**	**Montant**
Imposition et taxes (73 + 731)	1 535 736 €	Charges de personnel (012)	1 373 294 €
Dotations et compensations Etat (74)	810 525 €	Charges de gestion courante (65) FPIC et charges à caractère général (011 +014)	913 104 €
Produits des services (70 et 013)	372 625 €	Autres charges (67)	0 €
Autres recettes (75)	57 824 €	Intérêts de la dette (66)	26 011 €
TOTAL RECETTES FONCTIONNEMENT	2 776 710 €	TOTAL DÉPENSES DE FONCTIONNEMENT	2 312 409 € (Sans le 042)

Accusé de réception en préfecture
001-210100327-20260225-20260209-01-DE
Date de réception préfecture : 25/02/2026

DÉTAIL DES DÉPENSES DE FONCTIONNEMENT PAR SERVICES (le % est par rapport aux dépenses globales de fonctionnement)

SERVICES	MONTANT GENERAL DES DEPENSES DE FONCTIONNEMENT (sans le 042)	MONTANT DU SERVICE 2025	% DE REALISATION 2025		MONTANT DU SERVICE 2024	% DE REALISATION 2024
SCOLAIRE	2 312 409,00	582 370	25,19%	-	671 557	34,24%
RESTAURANT SCOLAIRE	2 312 409,00	323 598	14,00%	+	98 086	5 %
PERISCOLAIRE	2 312 409,00	212 225	9,18%	+	104 624	5,33 %
CRECHE	2 312 409,00	232 382	10,05%	+	113 475	5,79%
SERVICES TECHNIQUES	2 312 409,00	188 088	8,13%	-	171 859	8,76%
SERVICES ADMINISTRATIFS	2 312 409,00	298 998	12,93%	-	318 488	16,24%
ELUS	2 312 409,00	75 079	3,25%	-	74 833	3,79%
DETTE	2 312 409,00	25 982	1,12%	-	44 278	2,26%
CULTURE ET ASSOCIATIONS	2 312 409,00	55 802	2,41%	-	49 354	2,52%
CEREMONIE	2 312 409,00	22 389	0,97%	-	20 905	1,07%
VOIRIE ET ESPACES VERTS	2 312 409,00	95 859	4,15%	+	73 054	3,72%
BATIMENTS	2 312 409,00	64 623	2,79%	-	74 833	3,79%
ILLUMINATIONS	2 312 409,00	3 900	0,17%	-	3 900	0,20%
INFORMATIQUE	2 312 409,00	30 623	1,32%	+	25 469	1,30%
ECLAIRAGE PUBLIC	2 312 409,00	42 941	1,86%	-	45 226	2,31%
EQUIPEMENTS SPORTIFS	2 312 409,00	648	0,03%	+	0	0%
SECURITE ET URBANISME	2 312 409,00	6 524	0,28%	-	8 283	0,42%
CIMETIERE	2 312 409,00	10	0,00%	-	434	0,02%
FPIC	2 312 409,00	44 425	1,92%	-	47 964	2,45%
CCAS	2 312 409,00	10 000	0,43%	-	15 000	0,76%

Pour info montant 2024 : 1 961 363,04 €

Les postes liés à l'enfance/petite enfance représentent 58,42 % des dépenses

Accusé de réception en préfecture
001-210100327-20260225-20260209-01-DE
Date de réception préfecture : 25/02/2026

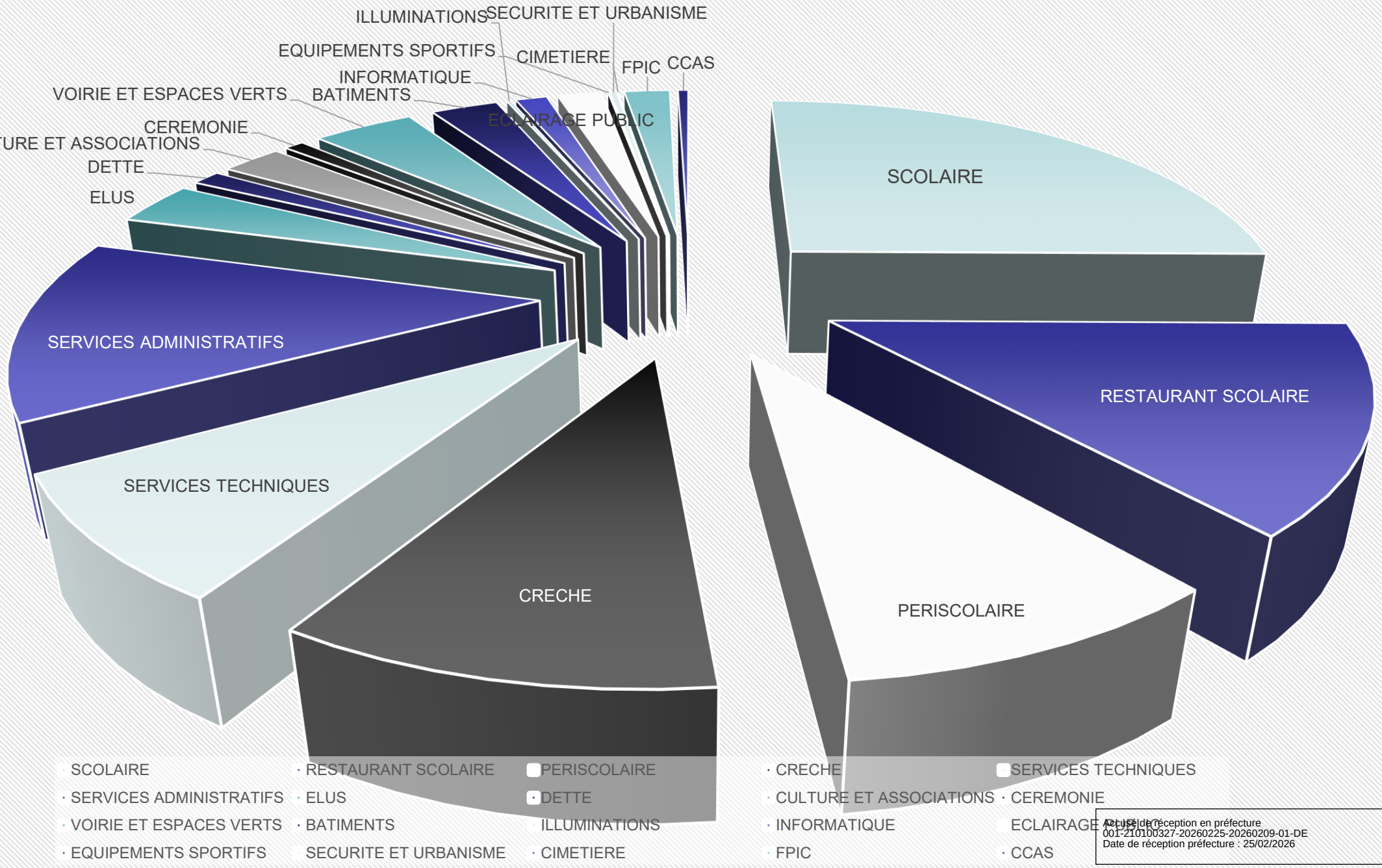

Accusé de réception en préfecture
001-210100327-20260225-20260209-01-DE
Date de réception préfecture : 25/02/2026

CHARGES DE PERSONNEL EN %

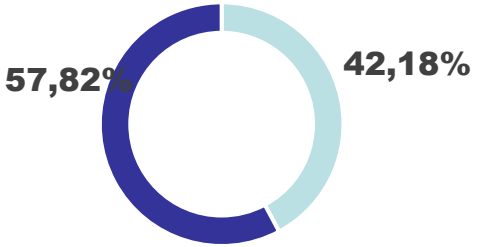

BUDGET GENERAL ▪ CHARGES DE PERSONNEL

2025

Le chapitre 012 comptabilise également l'achat de tickets restaurant, cotisation maintien de salaire, supplément familial et la souscription du contrat d'assurance (Groupama) somme globale 69 407 € (en 2024 : 70 333)

La masse salariale pure représente **1 267 482 €**

Pour information le chapitre 012 représente 49% de nos recettes de fonctionnement

CHARGES DE PERSONNEL EN %

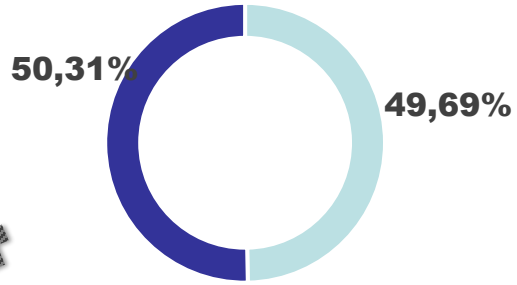

2024

BUDGET GENERAL ▪ CHARGES DE PERSONNEL

CHARGES DE PERSONNEL

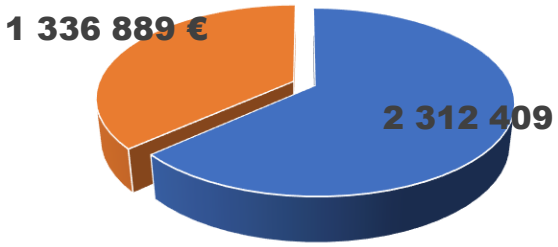

BUDGET GENERAL ▪ CHAPITRE 012

ÉVOLUTION

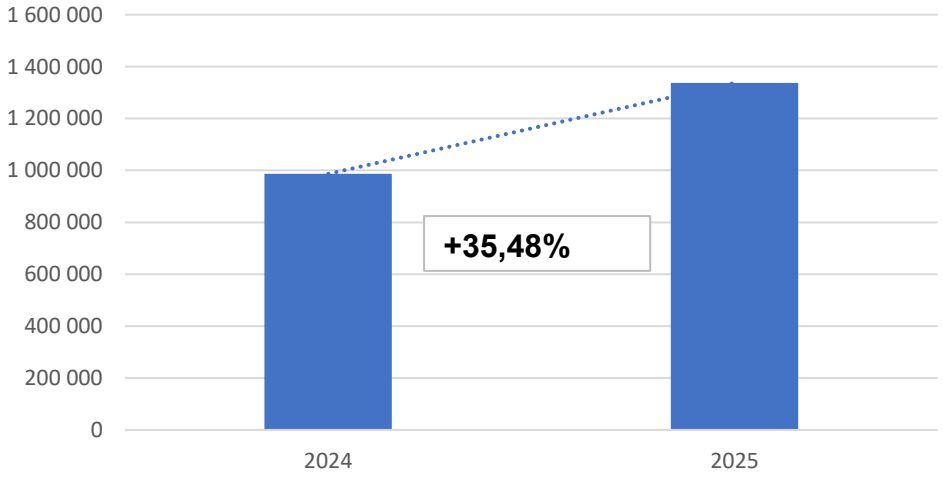

CHARGES DE PERSONNEL

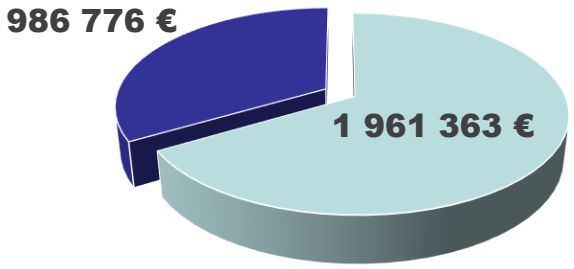

BUDGET GENERAL ▪ CHAPITRE 012

Pour 2026 la masse salariale globale de la collectivité passera à environ 1 700 000 €

Accusé de réception en préfecture
001-210100327-20260225-20260209-01-DE
Date de réception préfecture : 25/02/2026

LE SCOLAIRE – SERVICE ET BATIMENT

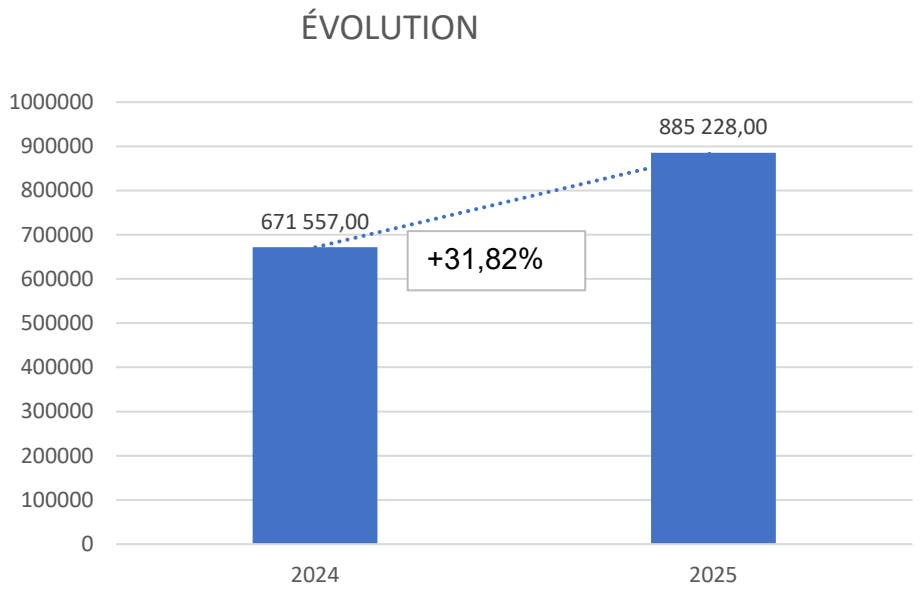

SCOLAIRE DEPENSES GENERALES DU SERVICE	MONTANT GLOBAL REALISÉ SUR LES CHAPITRES	MONTANT REALISE POUR LE SCOLAIRE	% DES DEPENSES GENERALES 2025	% DES DEPENSES GENERALES 2024
PERSONNEL (y compris ATSEM, ménage, restaurant scolaire, périscolaire, étude surveillée)	1 373 294,00	572 719,36	42,84%	43,15%
CHARGES GENERALES (011) SUR LA GLOBALITE DU SITE y compris périsco et resto	699 248,00	295 722,29	42,30%	31,85%
SUBVENTIONS (LIGNE 65748)	27 238,00	17 546,00	64,42%	69,76%
TOTAL GENERAL SUR LES DEPENSES DE FONCTIONNEMENT	2 312 409,00	885 987,65	38,32%	34,24%

Électricité + gaz = 53 223 € uniquement sur les écoles

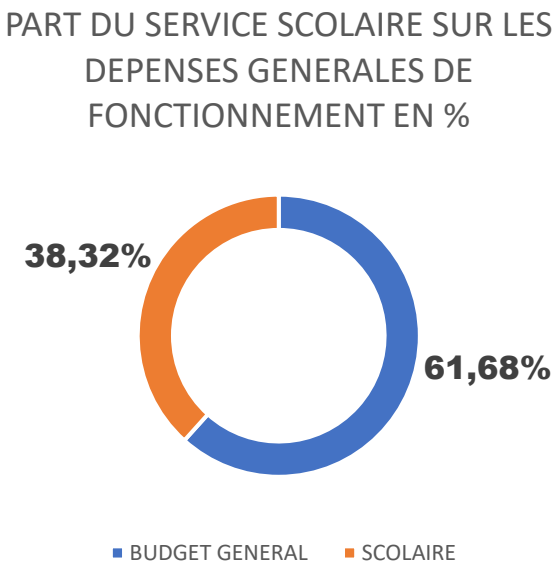

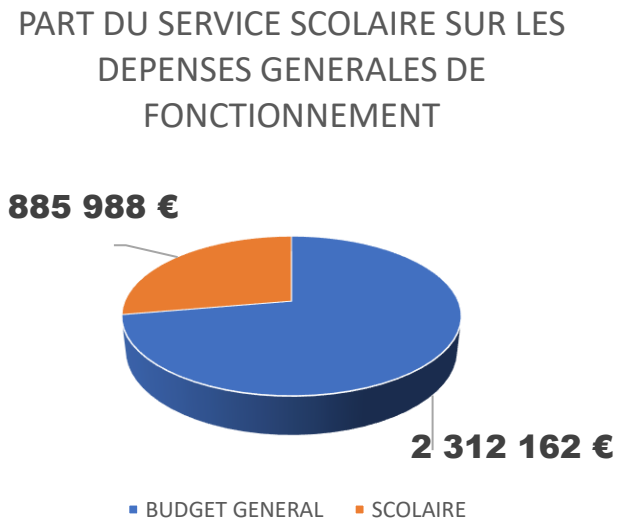

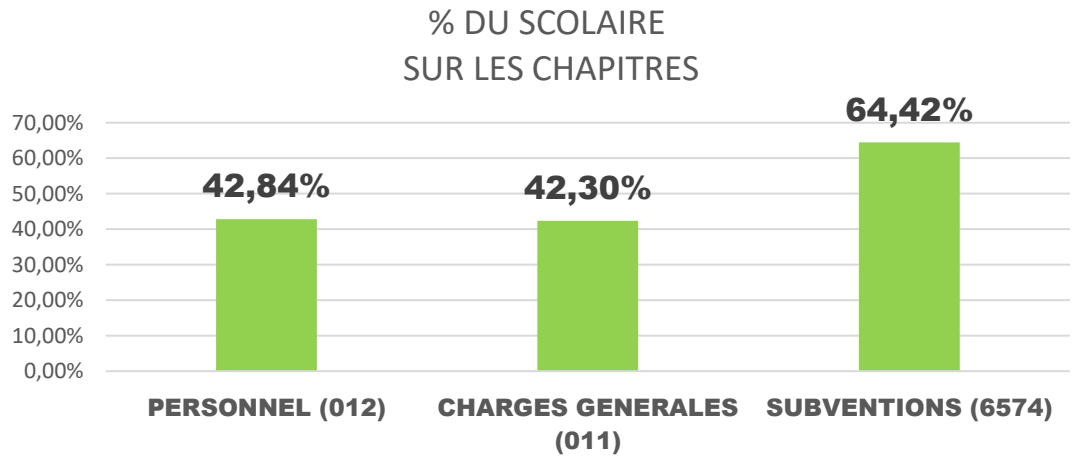

Accusé de réception en préfecture
001-210100327-20260225-20260209-01-DE
Date de réception préfecture : 25/02/2026

DETAIL MATERNELLE ET ELEMENTAIRE

MATERNELLE (atsem et agent d'entretien, pause ATSEM, bus)				
SCOLAIRE	MONTANT GLOBAL REALISE SUR LES CHAPITRES	MONTANT REALISE POUR LE SCOLAIRE	% DES DEPENSES GENERALES 2025	% DES DEPENSES GENERALES 2024
PERSONNEL	1 373 294,00	148 559,69	11,11%	21,59%
CHARGES GENERALES	699 248,00	45 771,88	6,55%	3,63%
TOTAL DEPENSES DE FONCTIONNEMENT	2 312 409,00	194 331,57	8,40%	12,17%

ELEMENTAIRE				
SCOLAIRE	MONTANT GLOBAL REALISE SUR LES CHAPITRES	MONTANT REALISE POUR LE SCOLAIRE	% DES DEPENSES GENERALES 2025	% DES DEPENSES GENERALES 2024
PERSONNEL	1 373 294,00	44 378,76	3,32%	3,35%
CHARGES GENERALES	699 248,00	70 906,09	10,14%	10,05%
TOTAL SUR CHAPITRES	2 312 409,00	115 284,85	4,99%	5,05%

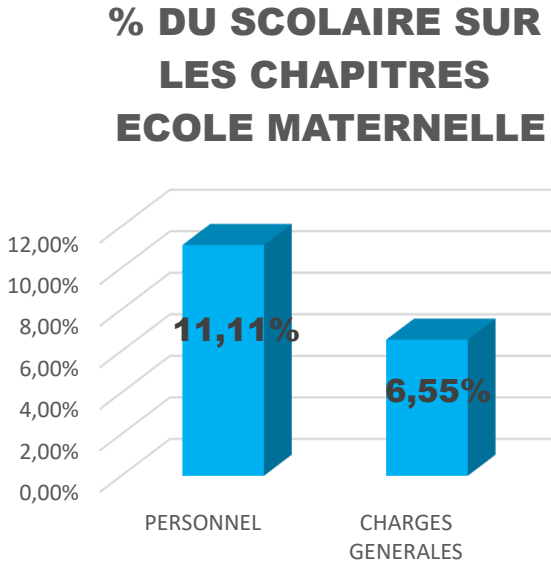

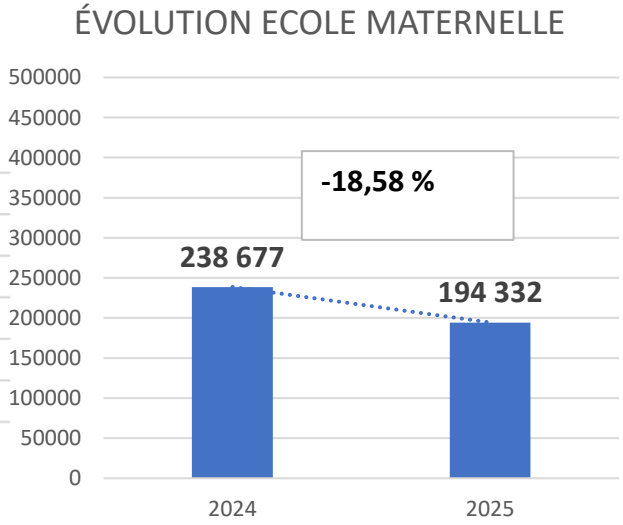

La baisse sur le personnel est due au ménage fait par une entreprise et non des agents (coût entreprise de mai à décembre 13 250 €)

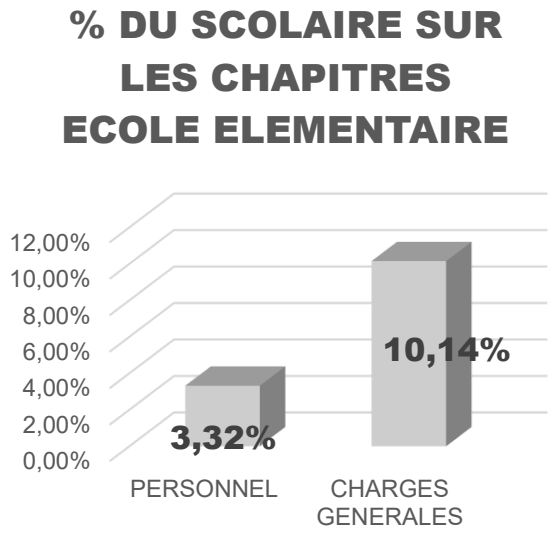

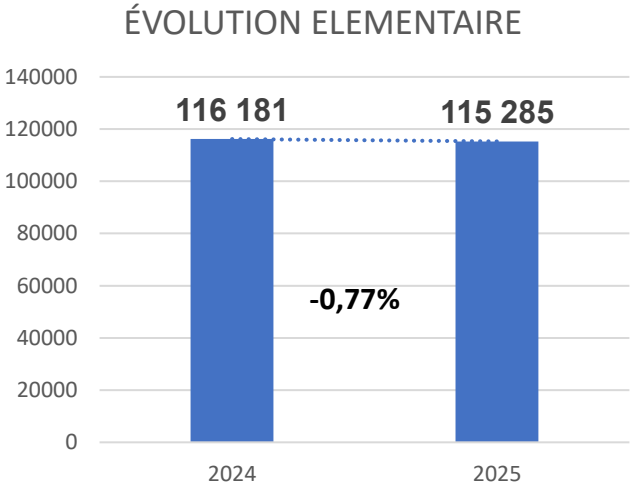

Accusé de réception en préfecture
001-210100327-20260225-20260209-01-DE
Date de réception préfecture : 25/02/2026

COUT PAR ENFANT SUR LA STRUCTURE

Effectif à ce jour : 407 élèves (rentrée 2025/2026)
156 à la maternelle
251 en élémentaire

Groupe scolaire dans sa globalité : (y compris le restaurant scolaire et le périscolaire)
885 987/407 = 2 177€ dépenses globales du site avec tous les contrats

Ecole maternelle :
194 332 / 156 = **1 245 €**
Avec la partie restauration et périscolaire : 1 245 + 315 + 346 = **1 906 €**
Ecole Elémentaire :
115 285 / 251 = **459 €**
Avec la partie restauration et périscolaire : 459 + 315 + 346 = **1 120 €**

Sachant que le produit fiscal par habitant est de 360 € en 2025 (en 2024 : 338 €). Le détail des produits des services est présenté plus loin.

Accusé de réception en préfecture
001-210100327-20260225-20260209-01-DE
Date de réception préfecture : 25/02/2026

Taille moyenne des ménages en France

La **taille moyenne d'un ménage en France** (hors Mayotte) était d'environ **2,15 personnes par ménage** lors du recensement de population le plus récent exploité (données RP 2022 publiées vers 2025) : cela signifie qu'en moyenne, **un ménage regroupe un peu plus de 2 personnes**.

En prenant en compte 360 € de recettes fiscales par habitant :
360 x 2,15 = 774 € de recettes par foyer

Dans ce contexte le coût restant à charge pour la commune pour un enfant

de maternelle :
1 245 - 360 = **885 €**

D'élémentaire :
459 – 360 = **99 €**

	coût scolaire	**coût restaurant scolaire**	**coût périscolaire**	**coût total**
maternelle	885	315	346	1546
élémentaire	99	315	346	760

Le coût restant à charge pour le restaurant scolaire (en moyenne 300 enfants) 315 x300 = **94 500 €**
Le coût restant à charge pour le périscolaire (en moyenne 158 enfants) 346 x 158 = **54 668 €**
Le coût restant à charge pour la scolarité des enfants de la maternelle 885 x 156 = **138 060 €**
Le coût restant à charge pour la scolarité des enfants de l'élémentaire 99 x 251 = **24 849 €**
Un cout total restant à charge pour la collectivité pour l'ensemble des services scolaire de 312 077 €
Soit 767 € par enfant (312 077/407 = 767)

Accusé de réception en préfecture
001-210100327-20260225-20260209-01-DE
Date de réception préfecture : 25/02/2026

FOCUS SUR LA SITUATION FINANCIERE QUE REPRESENTE L'IMPLANTATION DU CAMP MILITAIRE SUR NOTRE COMMUNE

Début 2026 : 39% des enfants inscrits au restaurant scolaire et périscolaire sont des enfants de militaires
Pour le restaurant scolaire cela représente **117** enfants (300x39%)
Pour le périscolaire cela représente **61** enfants (158x39%)
Pour la scolarité cela représente **158** enfants (407x39%)

312 077 € x 39% = **121 710 € coût restant à charge pour la commune**

Nous possédons environ 204 logements militaires sur notre commune, En prenant la moyenne fixée par l'INSEE de 2,15 habitants par logement nous sommes à 439 habitants.
Nous devrions avoir une recette de 360 x 439 = **158 040 €**
Perte importante pour la collectivité : 121 710 + 158 040 = **279 750 €**

Après étude de l'État 1259 de l'imposition il s'avère que la commune n'a aucune allocation compensatrice émanant de l'État pour compenser la perte de recettes fiscales.

Accusé de réception en préfecture
001-210100327-20260225-20260209-01-DE
Date de réception préfecture : 25/02/2026

RESTAURANT SCOLAIRE

RESTAURANT SCOLAIRE	MONTANT GLOBAL REALISE SUR LES CHAPITRES	MONTANT REALISE POUR LE RESTAURANT SCOLAIRE	% DES DEPENSES GENERALES 2025	% DES DEPENSES GENERALES 2024
PERSONNEL (012) avec les ATSEM	1 373 294,00	176 606,04	13,21%	9,71%
CHARGES GENERALES (011) y compris les repas RPC	699 248,00	147 819,00	21,16%	0,32%
TOTAL SUR CHAPITRES	2 312 409,00	324 425,04	14,03%	5,00%

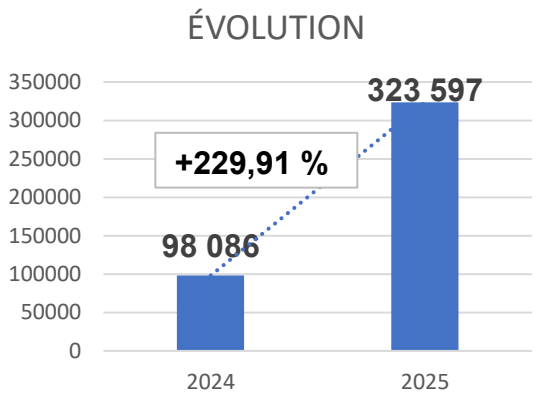

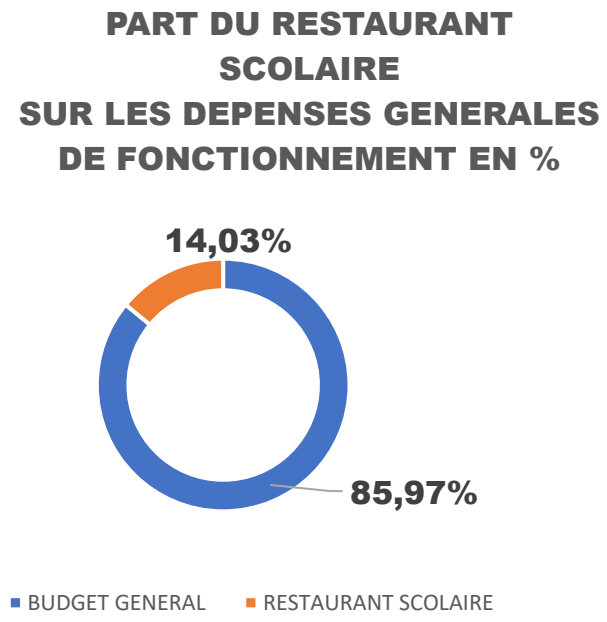

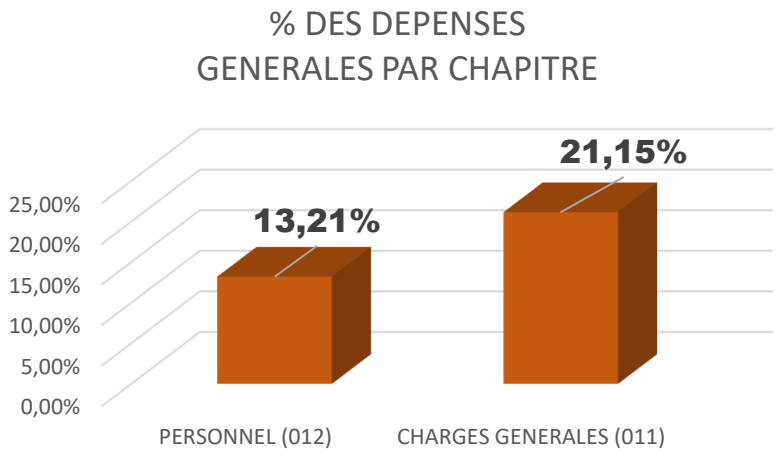

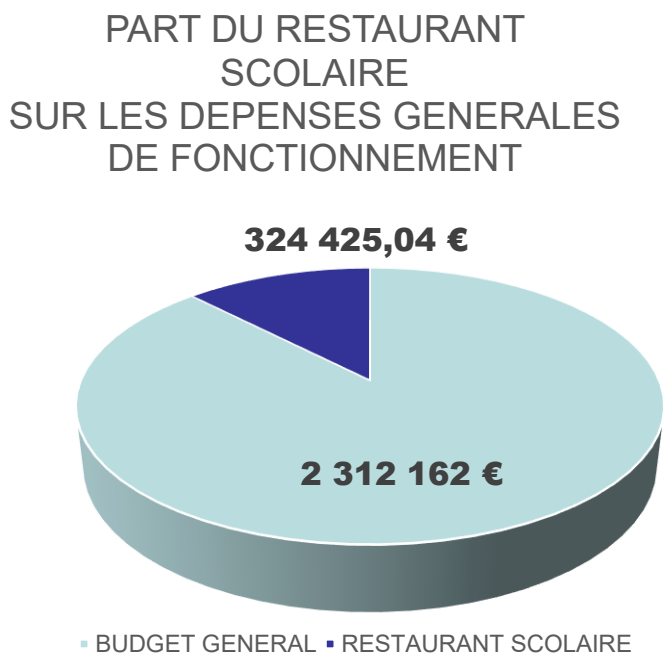

Accusé de réception en préfecture
001-210100327-20260225-20260209-01-DE
Date de réception préfecture : 25/02/2026

PERISCOLAIRE

PERISCOLAIRE	MONTANT GLOBAL REALISE SUR LES CHAPITRES	MONTANT REALISE POUR LE PERISCOLAIRE	% DES DEPENSES GENERALES 2025	% DES DEPENSES GENERALES 2024
PERSONNEL (012) personnel périscolaire + étude surveillée	1 373 294,00	203 174,87	15,20%	6,72%
CHARGES GENERALES (011)	699 248,00	9 557,00	1,37%	5,43%
TOTAL SUR CHAPITRES	2 312 409,00	212 731,87	9,20%	5,33%

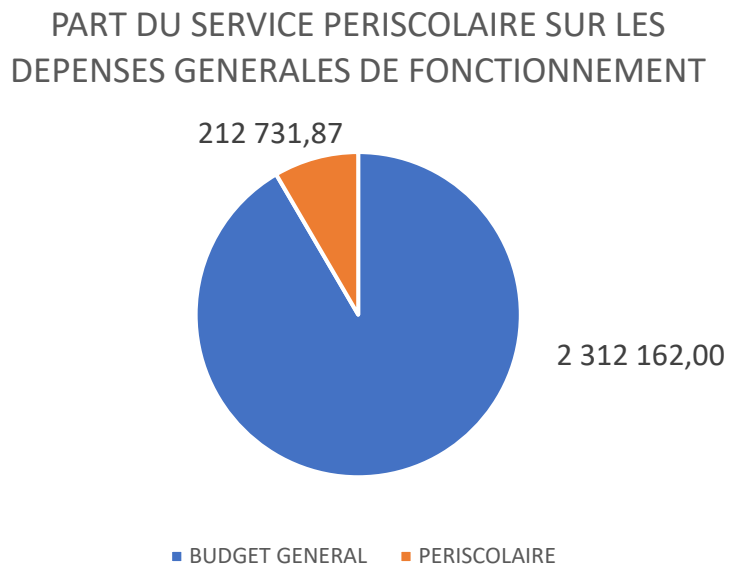

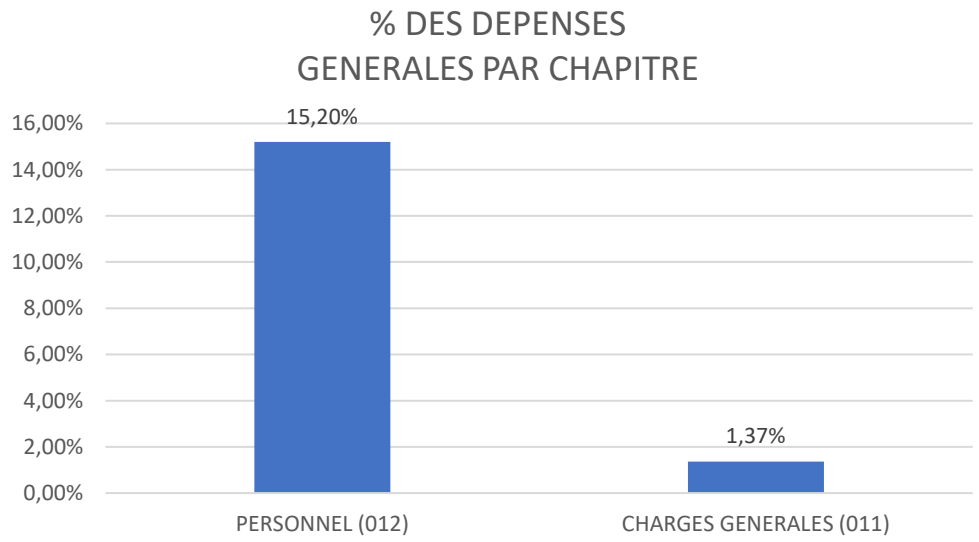

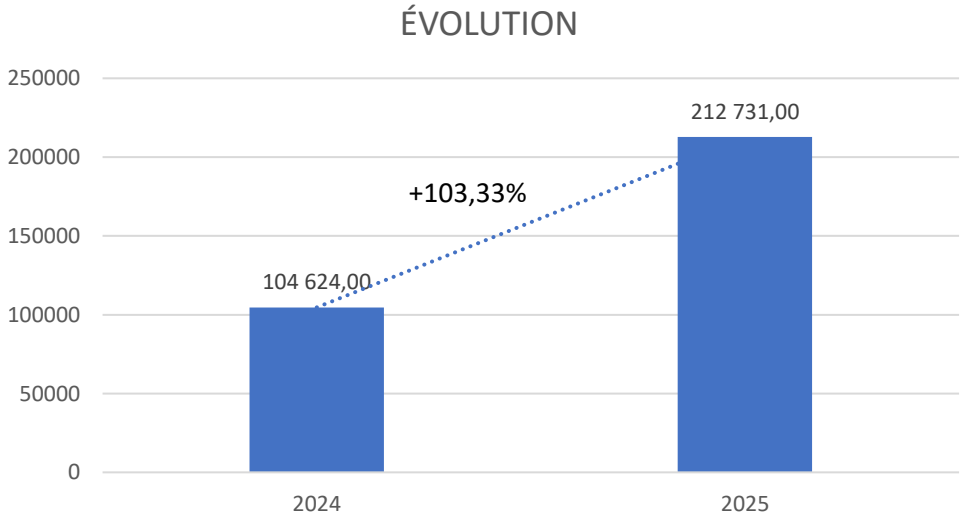

Accusé de réception en préfecture
001-210100327-20260225-20260209-01-DE
Date de réception préfecture : 25/02/2026

CRECHE

CRECHE	MONTANT GLOBAL REALISE SUR LES CHAPITRES	MONTANT REALISE POUR LA CRECHE	% DES DEPENSES GENERALES 2025	% DES DEPENSES GENERALES 2024
PERSONNEL (012)	1 373 294,00	196 877,00	14,73%	7,17%
CHARGES GENERALES (011)	699 248,00	43 087,00	6,16%	6,05%
TOTAL SUR CHAPITRES	2 312 409,00	239 964,00	10,38%	5,79%

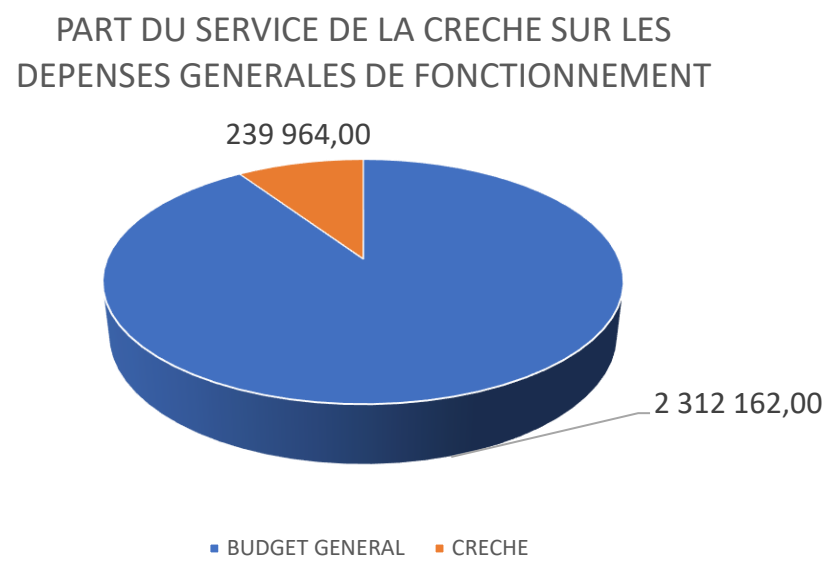

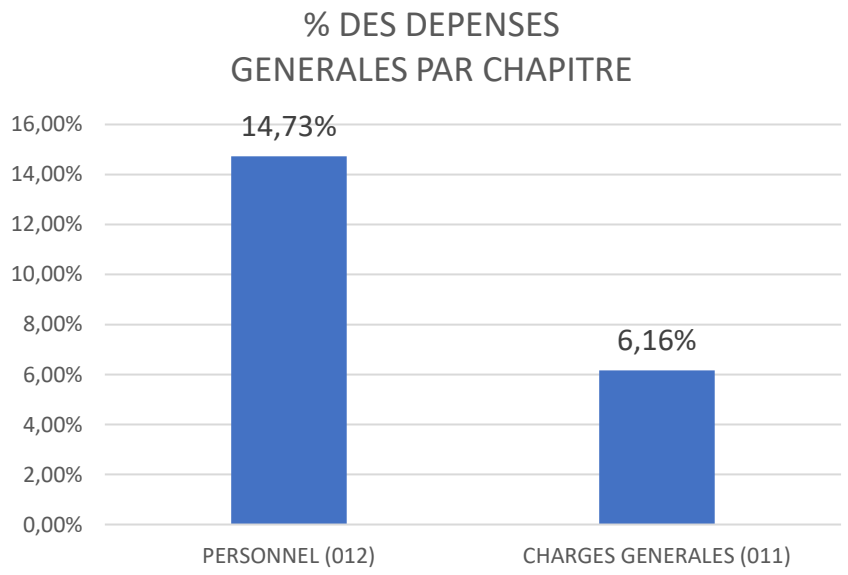

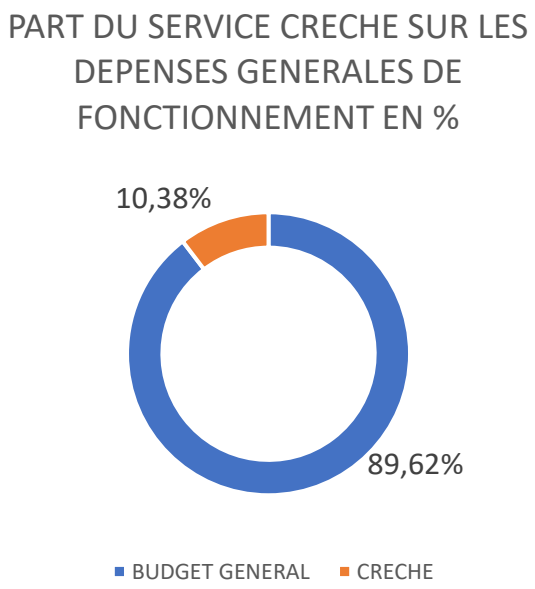

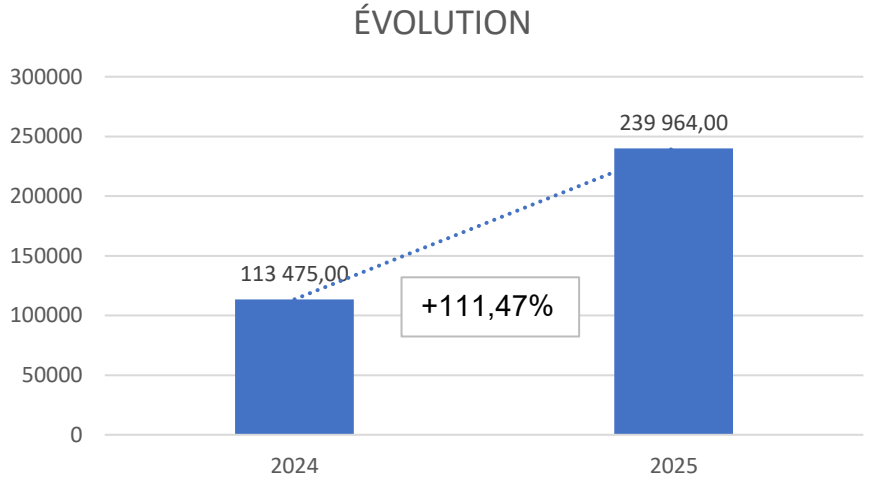

Accusé de réception en préfecture
001-210100327-20260225-20260209-01-DE
Date de réception préfecture : 25/02/2026

LES ÉLUS

BUDGET GENERAL	CHAPITRE 65 (653)	2024
2 312 409,00	75 078,93	75 074
BUDGET GENERAL	**CHARGES INDEMNITES**	
96,75%	3,25%	4,60%

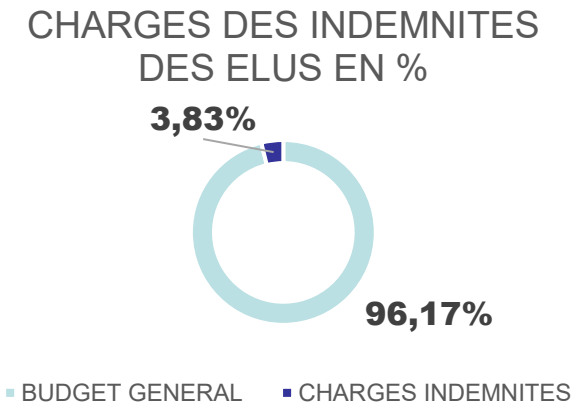

2025

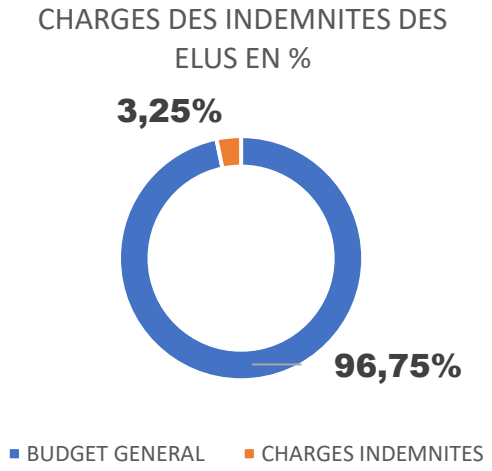

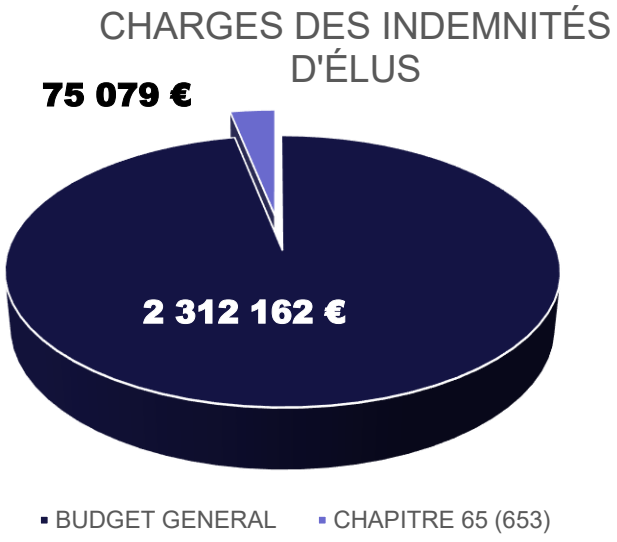

2024

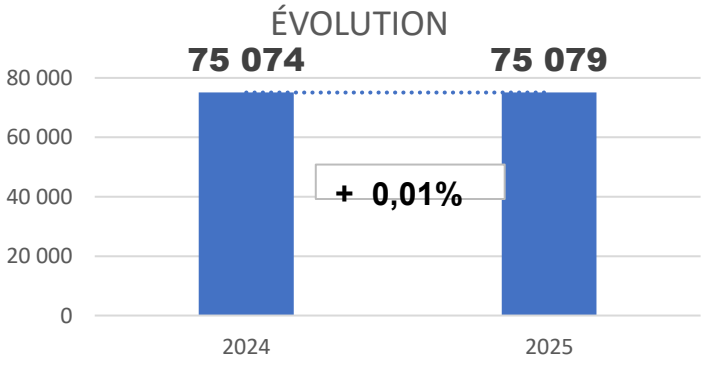

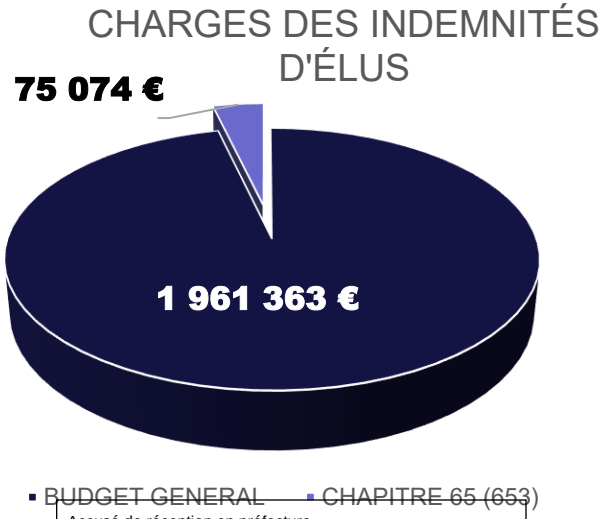

Accusé de réception en préfecture
001-210100327-20260225-20260209-01-DE
Date de réception préfecture : 25/02/2026

LES SERVICES TECHNIQUES

SERVICES TECHNIQUES	MONTANT GLOBAL REALISE SUR LES CHAPITRES	MONTANT REALISE POUR LES SERVICES TECHNIQUES	% DES DEPENSES GENERALES 2025	% DES DEPENSES GENERALES 2024
PERSONNEL (012)	1 373 294,00	178 171,89	13,33%	10,72%
CHARGES GENERALES DU SERVICE (011)	699 248,00	7 365,56	1,05%	2,81%
CHARGES BATIMENT (011)	699 248,00	9 502,47	1,36%	0,76%
TOTAL SUR LES DEPENSES DE FONCTIONNEMENT	2 312 409,00	195 039,92	8,44%	7,48%

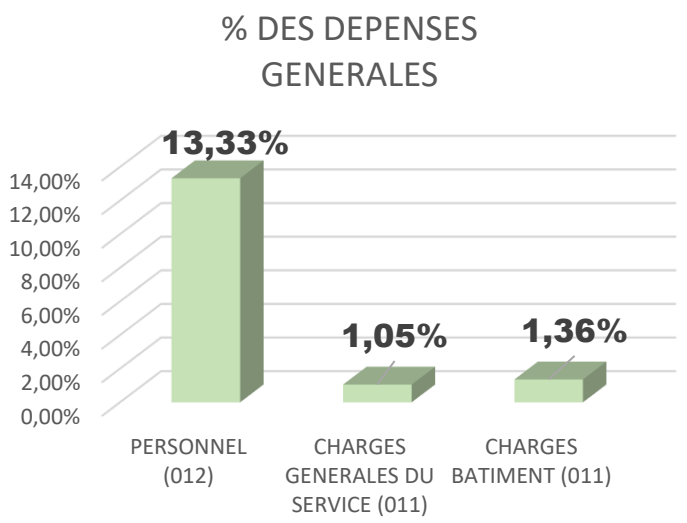

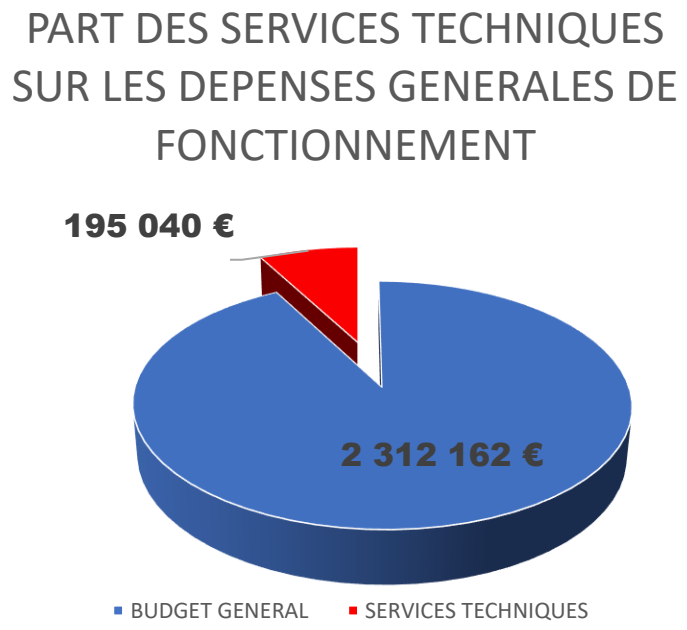

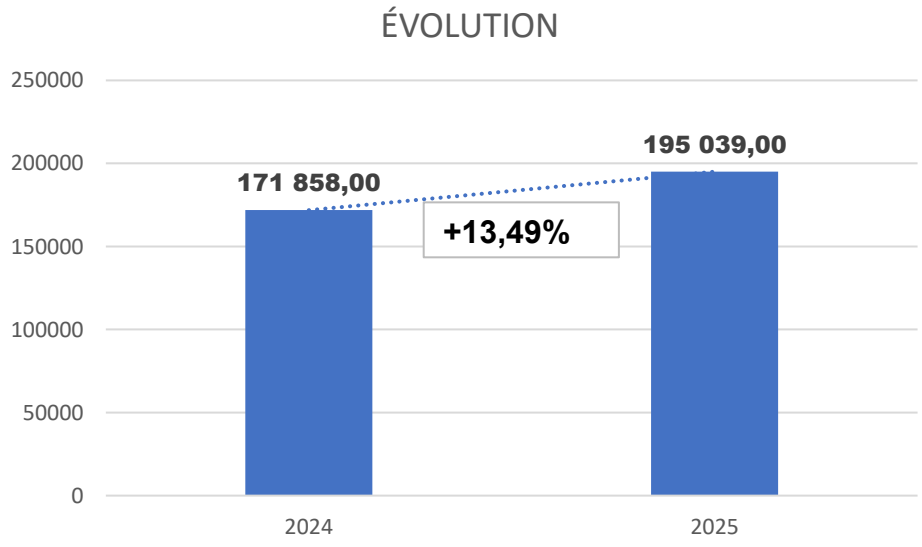

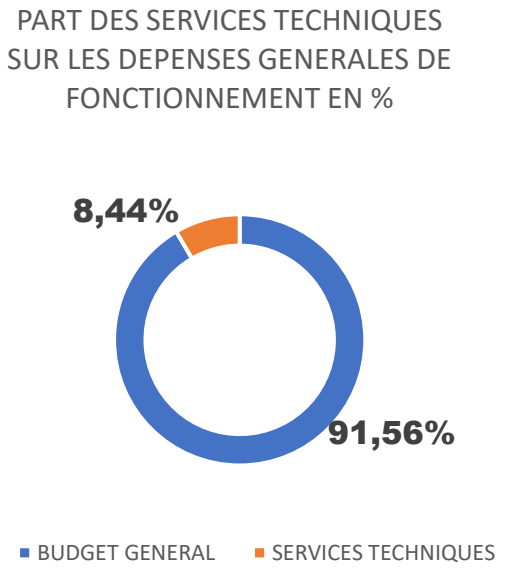

Accusé de réception en préfecture
001-210100327-20260225-20260209-01-DE
Date de réception préfecture : 25/02/2026

LES SERVICES ADMINISTRATIFS (4,5 EQTP) le temps méridien et périscolaire sont enlevés de la masse salariale administrative

SERVICE ADMINISTRATIF - FONCTIONNEMENT DE LA MAIRIE	MONTANT GLOBAL REALISE SUR LES CHAPITRES	MONTANT REALISE POUR LE SERVICE ADMINISTRATIF	% DES DEPENSES GENERALES 2025	% DES DEPENSES GENERALES 2024
PERSONNEL (012)	1 373 294,00	211 377,12	15,81%	23,33%
CHARGES GENERALES DU SERVICE (011)	699 248,00	74 815,16	10,70%	9,97%
CHARGES BATIMENT MAIRIE (011)	699 248,00	12 805,75	1,83%	2,52%
TOTAL SUR CHAPITRES	2 312 409,00	298 998,03	12,93%	16,24%

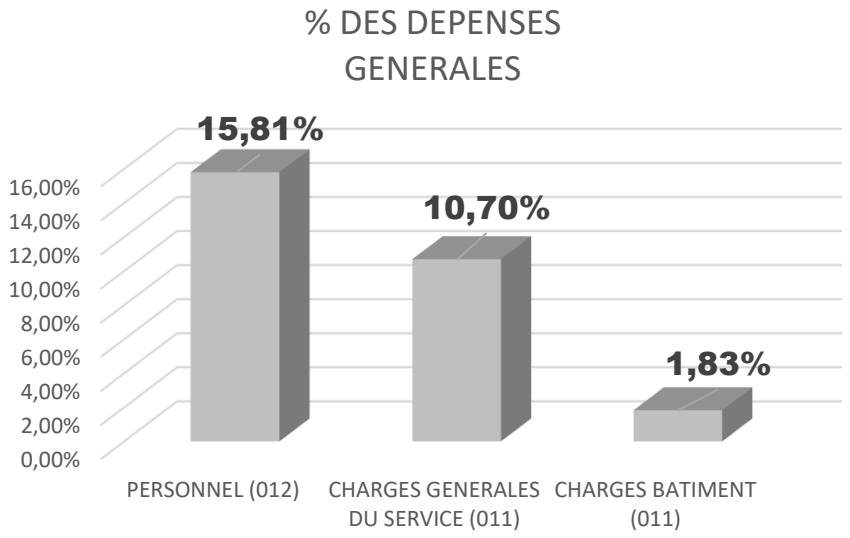

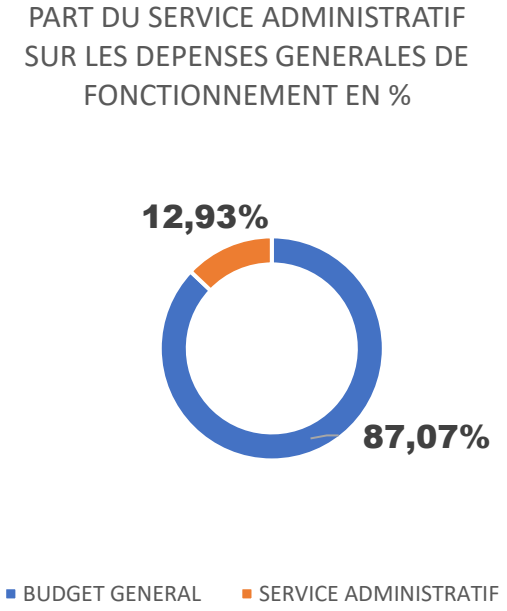

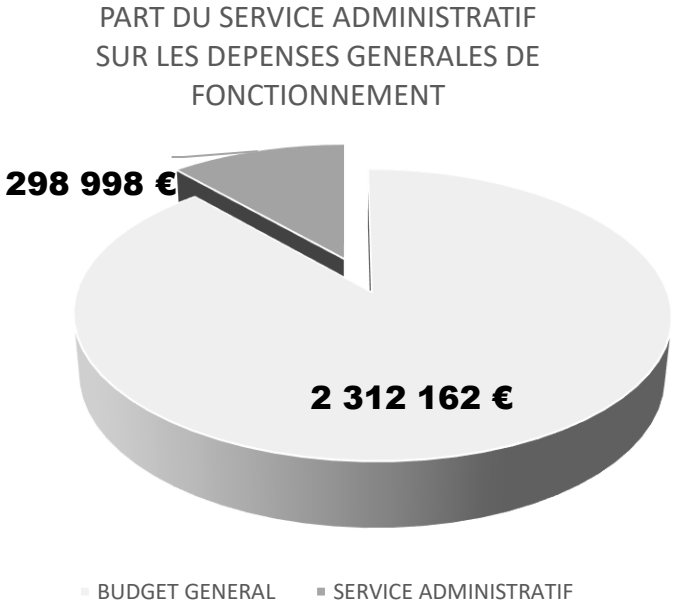

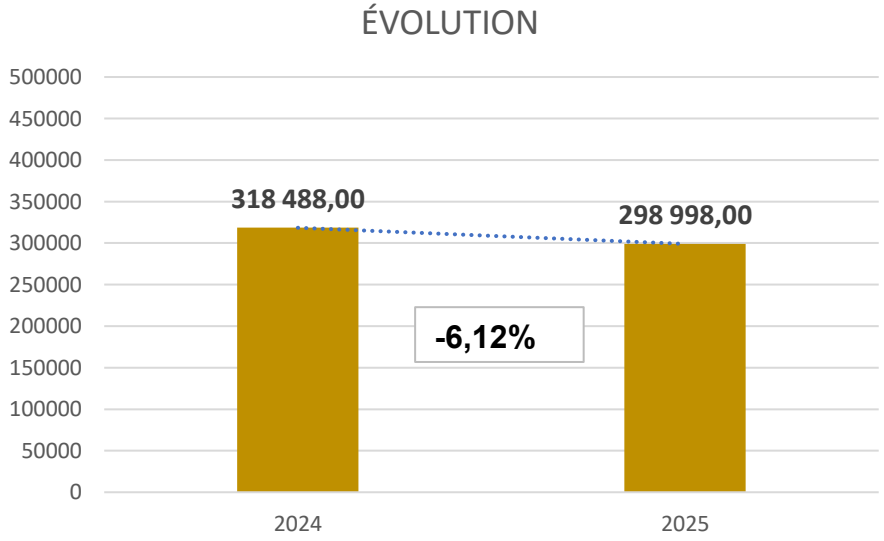

Accusé de réception en préfecture
001-210100327-20260225-20260209-01-DE
Date de réception préfecture : 25/02/2026

LA DETTE (INTERETS ET CAPITAL)

BUDGET GENERAL	2025	2024
2 312 409,00	261 342,00	273 829,00
BUDGET GENERAL	**DETTE**	
88,70%	11,30%	9,84%

CHARGE GLOBALE DE LA DETTE EN %

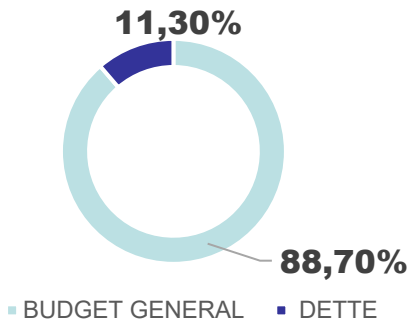

2025

CHARGE GLOBALE DE LA DETTE EN %

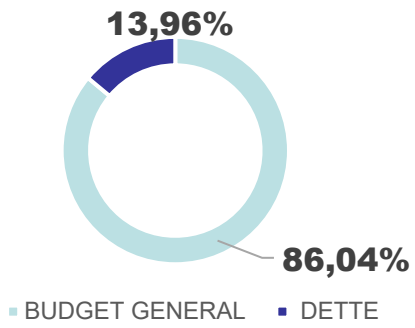

2024

CHARGE GLOBALE DE LA DETTE

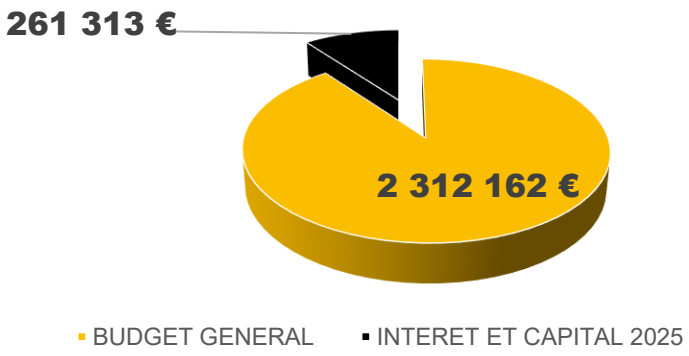

EVOLUTION

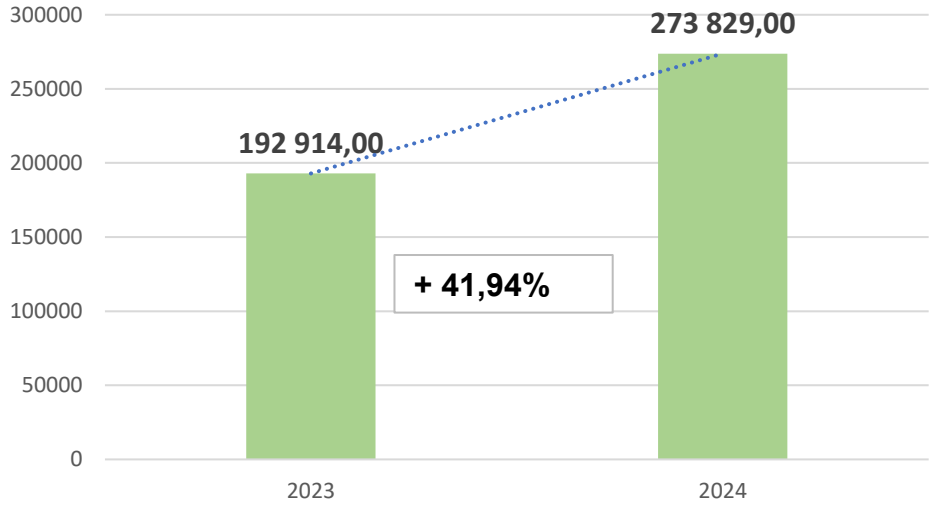

CHARGE GLOBALE DE LA DETTE

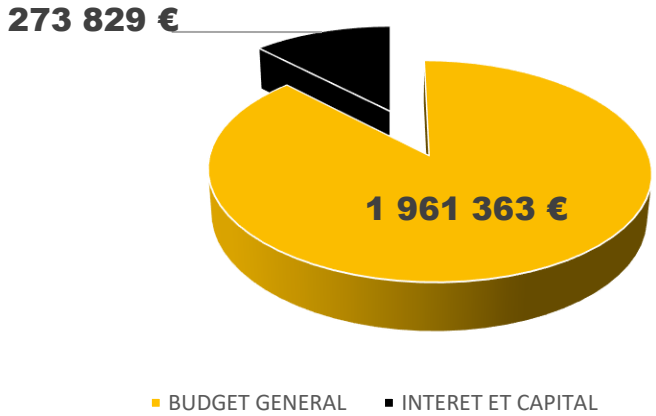

Accusé de réception en préfecture
001-210100327-20260225-20260209-01-DE
Date de réception préfecture : 25/02/2026

CÉRÉMONIES

CÉRÉMONIES	MONTANT GLOBAL REALISE SUR LES CHAPITRES	MONTANT REALISE POUR LES CHARGES DE CEREMONIES	% DES DEPENSES GENERALES 2025	% DES DEPENSES GENERALES 2024
CHARGES GENERALES	699 248,00	22 389,00	2,59%	2,96%
TOTAL SUR LES DEPENSES DE FONCTIONNEMENT	2 312 409,00	22 389,00	0,78%	1,07%

14 juillet : 7 151€ – 8/12: 9 974 € – vœux : 3 634 € - vin pour la cave : 1 630€

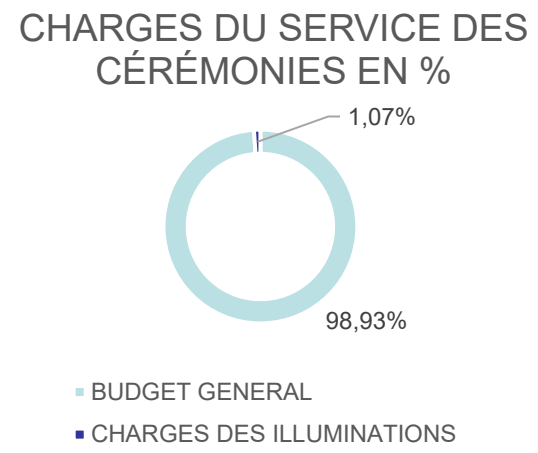

2025

2024

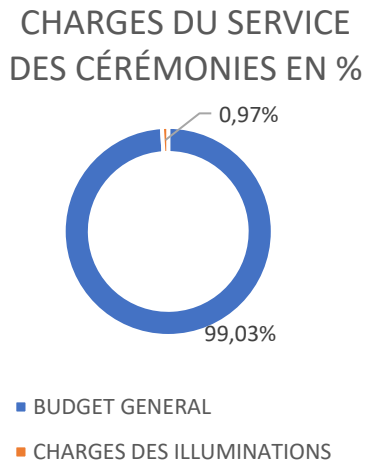

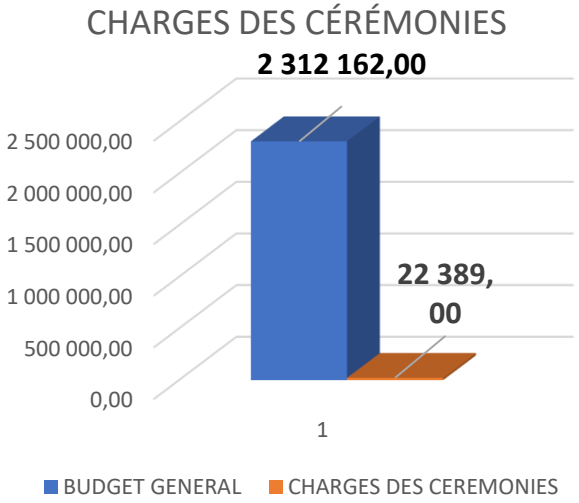

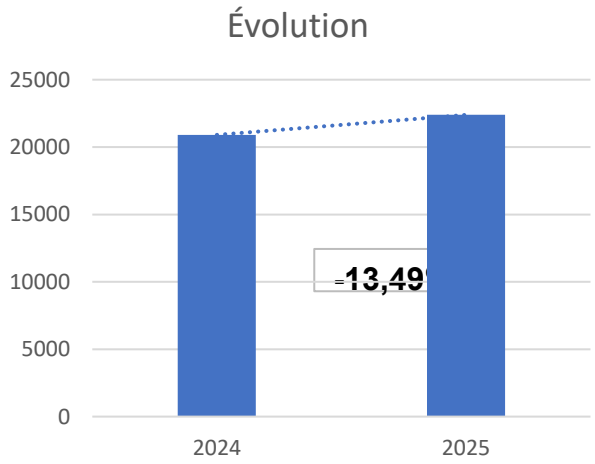

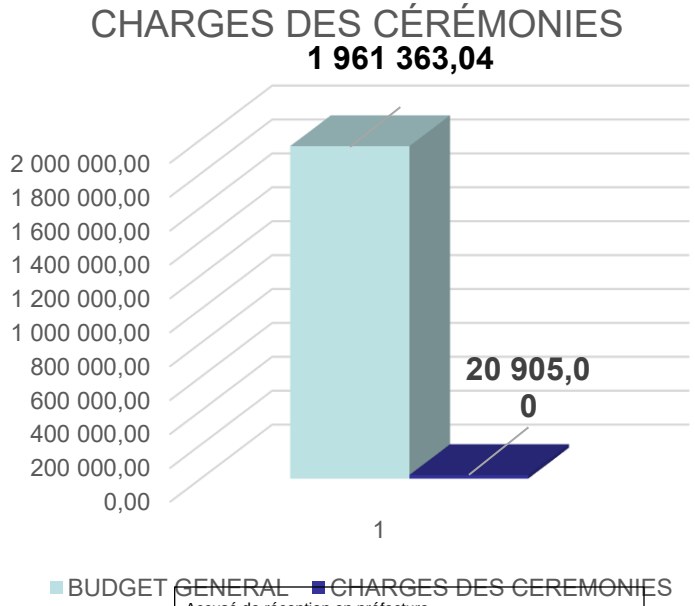

Accusé de réception en préfecture
001-210100327-20260225-20260209-01-DE
Date de réception préfecture : 25/02/2026

CULTURE ET ASSOCIATIONS

CULTURE ET ASSOCIATIONS	MONTANT GLOBAL REALISE SUR LES CHAPITRES	MONTANT REALISE POUR LA CULTURE ET LES ASSOCIATIONS	% DES DEPENSES GENERALES 2025	% DES DEPENSES GENERALES 2024
CHARGES GENERALES DU SERVICE (011)	699 248,00	46 233,77	6,61%	5,71%
BIBLIOTHEQUE SUBVENTION (65748)	27 238,00	4 100,00	15,05%	13,75%
ASSOCIATIONS SUBVENTIONS	27 238,00	5 468,00	20,07%	16,49%
TOTAL SUR LES DEPENSES GENERALES DE FONCTIONNEMENT	2 312 409,00	55 801,77	2,41%	2,52%

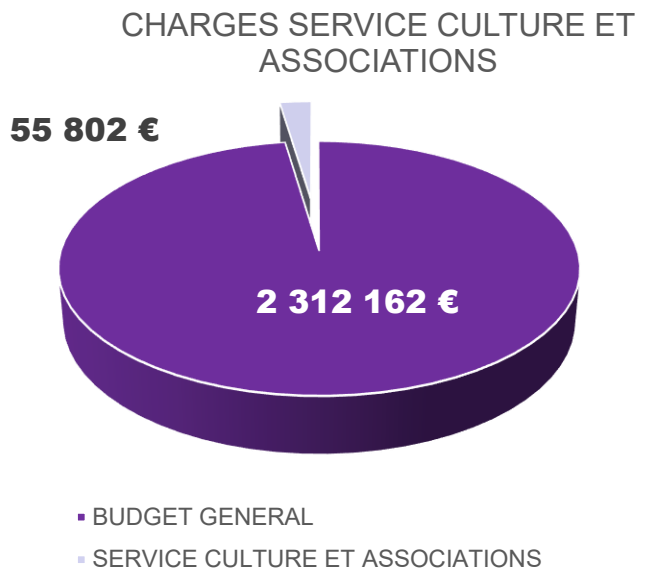

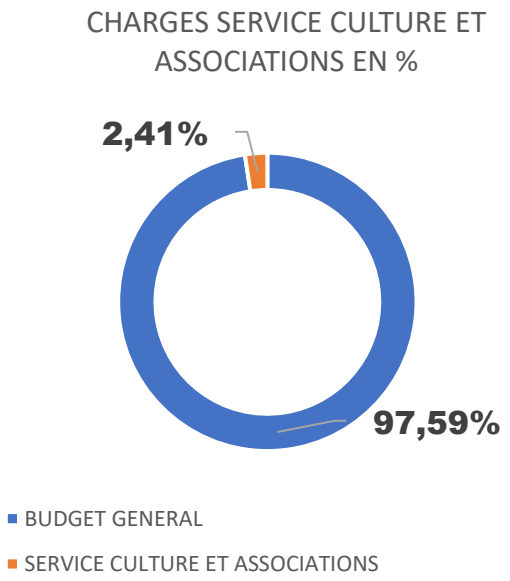

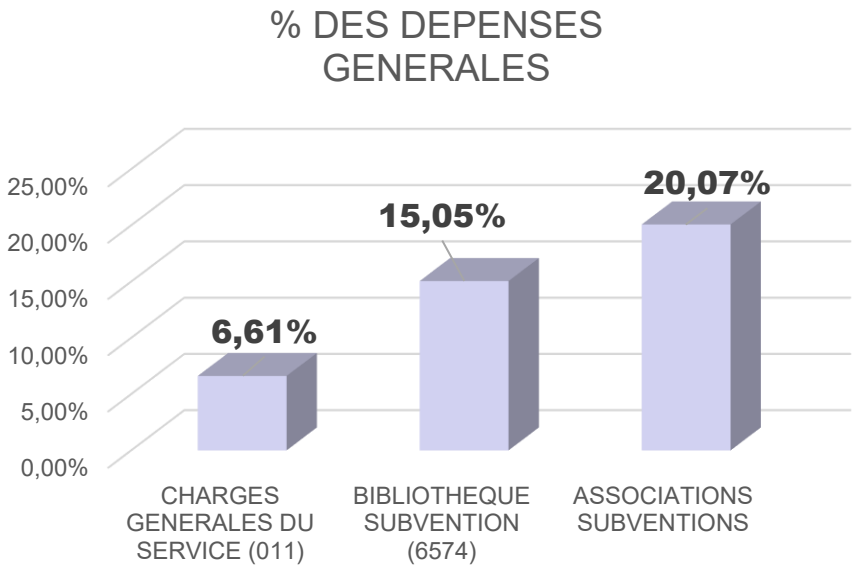

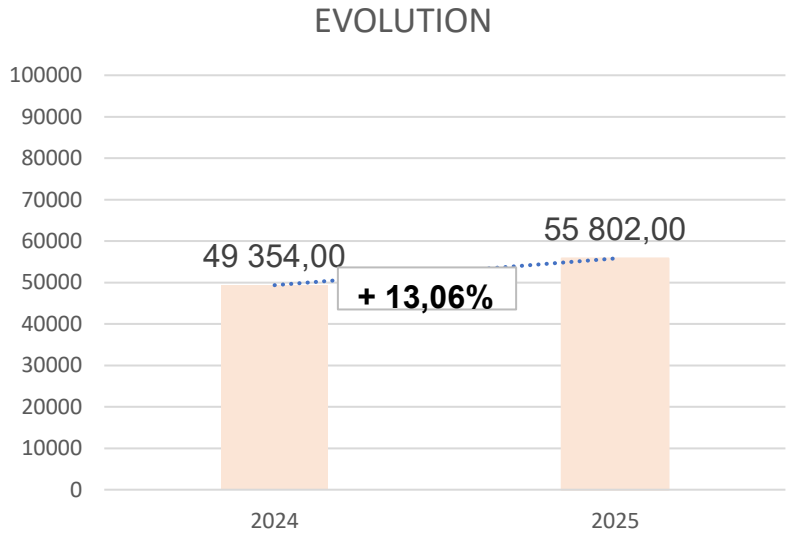

Panneaux lumineux : 22 473 € - Bulletins/brèves : 6 000 € - SACEM : 397 €

Accusé de réception en préfecture
001-210100327-20260225-20260209-01-DE
Date de réception préfecture : 25/02/2026

VOIRIE ET ESPACES VERTS

VOIRIE ET ESPACES VERTS	MONTANT GLOBAL REALISE SUR LES CHAPITRES	MONTANT REALISE POUR LES CHARGES DE VOIRIE ET ESPV	% DES DEPENSES GENERALES 2025	% DES DEPENSES GENERALES 2024
CHARGES GENERALES VOIRIE	699 248,00	68 233,92	9,76%	7,43%
CHARGES GENERALES ESPACES VERTS (ESPV)	699 248,00	27 624,98	3,95%	2,91%
TOTAL SUR CHAPITRES	2 312 409,00	95 858,90	4,15%	3,72%

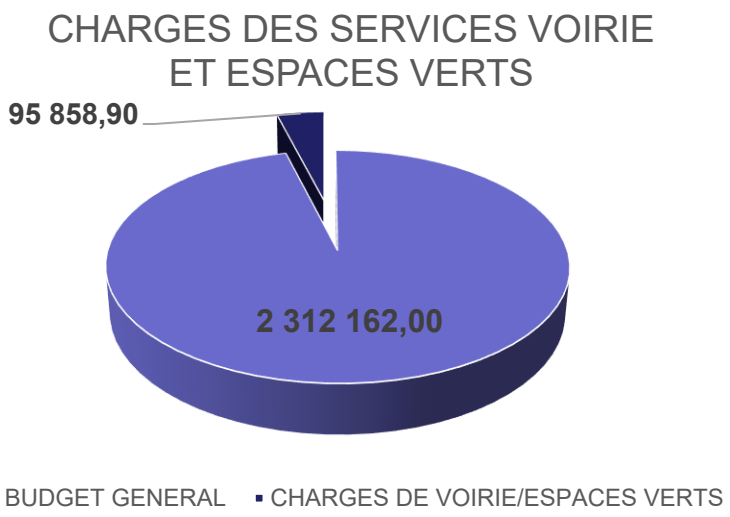

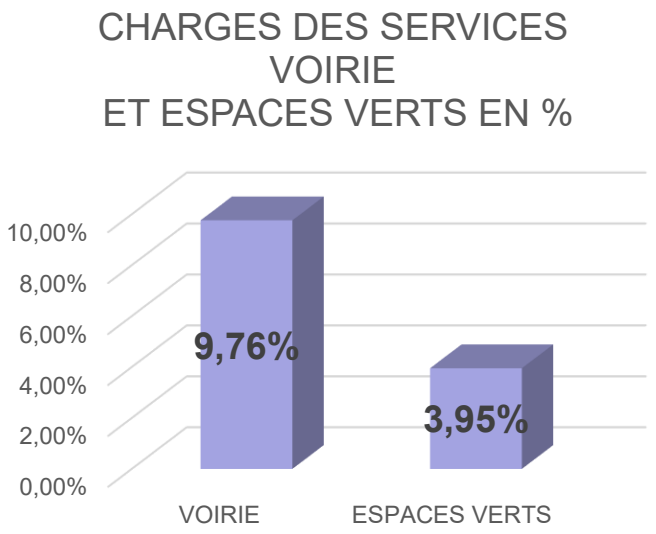

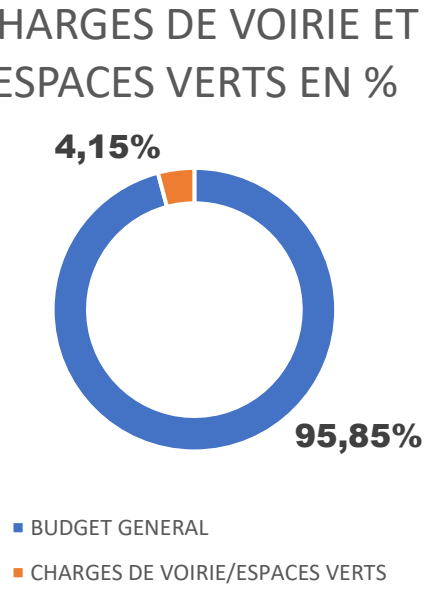

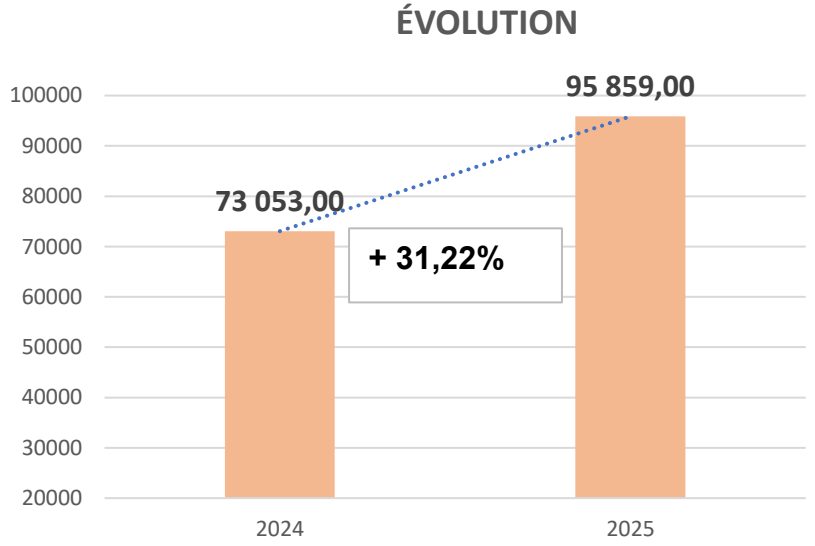

Accusé de réception en préfecture
001-210100327-20260225-20260209-01-DE
Date de réception préfecture : 25/02/2026

MONTANT GLOBAL REALISÉ PAR RAPPORT AU CHAPITRE 011 = 699 248 €

BATIMENTS COMMUNAUX

BATIMENTS CHAPITRE 011	MONTANT GLOBAL REALISE SUR LES CHAPITRES	MONTANT REALISE POUR LES BATIMENTS	% DES DEPENSES GENERALES 2025	% DES DEPENSES GENERALES 2024
BATIMENTS COMMUNAUX	699 248,00	20 116,17	2,88%	2,80%
BIBLIOTHEQUE	699 248,00	9 287,78	1,33%	1,25%
LES BOULES	699 248,00	91,08	0,01%	0,02%
CHAPELLE DE CHANES	699 248,00	326,46	0,05%	0,05%
LA CHASSE	699 248,00	91,08	0,01%	0,02%
EGLISE	699 248,00	3 929,84	0,56%	2,30%
LAVOIR	699 248,00	292,62	0,04%	0,04%
PIECES DU PATRIMOINE	699 248,00	8 962,82	1,28%	1,15%
SALLE MUNICIPALE	699 248,00	4 445,66	0,64%	0,74%
SALLE DES FETES	699 248,00	17 020,93	2,43%	2,11%
WC PUBLIC	699 248,00	58,93	0,01%	0,03%
TOTAL BATIMENTS SUR LE CHAPITRE 011	699 248,00	**64 623,37**	**9,24%**	**10,51%**
TOTAL BATIMENTS DÉPENSES GÉNÉRALES DE FONCTIONNEMENT	2 312 409,00	**64 623,37**	**2,79%**	**4,06%**

CHARGES SUR L'ENSEMBLE DES BATIMENTS

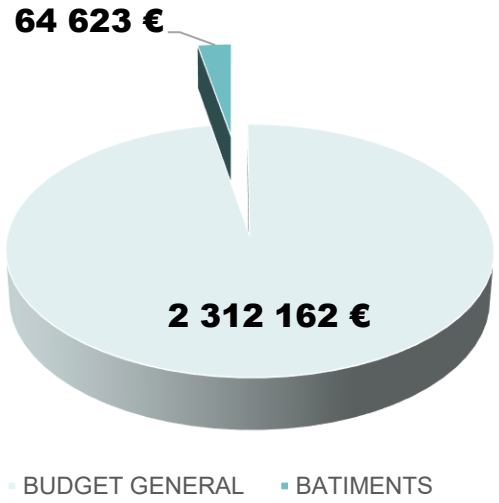

CHARGES SUR L'ENSEMBLE DES BATIMENTS EN %

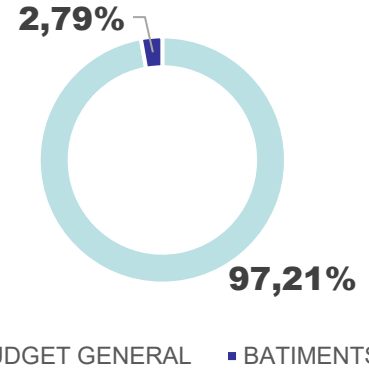

Accusé de réception en préfecture
001-210100327-20260225-20260209-01-DE
Date de réception préfecture : 25/02/2026

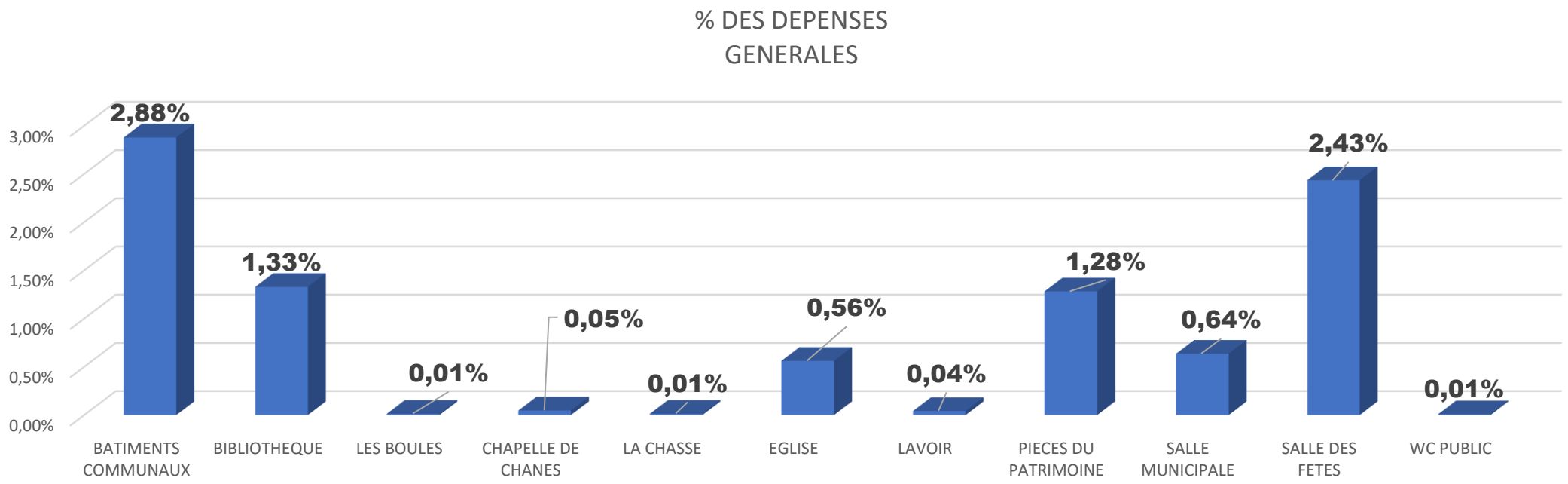

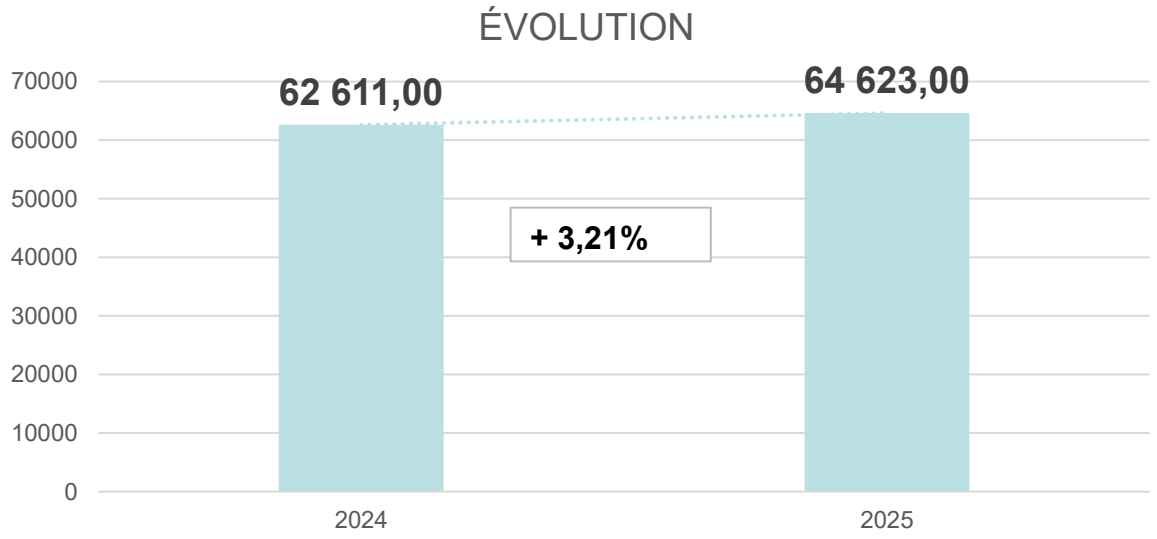

Accusé de réception en préfecture
001-210100327-20260225-20260209-01-DE
Date de réception préfecture : 25/02/2026

ILLUMINATIONS

ILLUMINATIONS	MONTANT GLOBAL REALISÉ SUR LES CHAPITRES	MONTANT REALISÉ POUR LES CHARGES D'ILLUMINATION	% DES DEPENSES GENERALES 2025	% DES DEPENSES GENERALES 2024
CHARGES GENERALES	699 248,00	3 900,00	0,56%	0,55%
TOTAL SUR LES DEPENSES GENERALES DE FONCTIONNEMENT	2 312 409,00	3 900,00	0,17%	0,20%

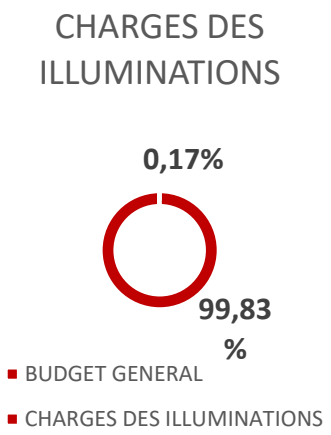

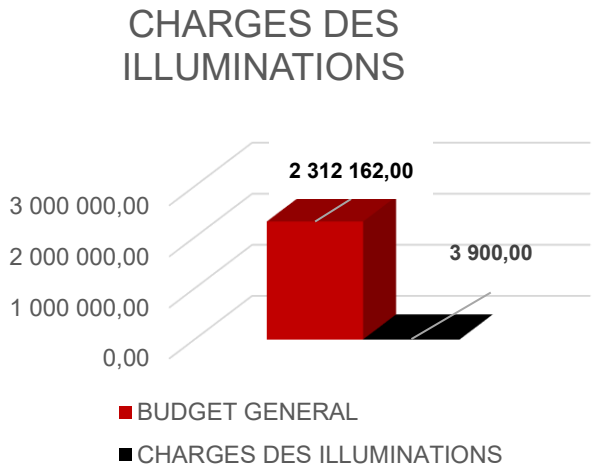

L'INFORMATIQUE

INFORMATIQUE	MONTANT GLOBAL REALISÉ SUR LES CHAPITRES	MONTANT REALISÉ POUR LES CHARGES D'INFORMATIQUE	% DES DEPENSES GENERALES 2025	% DES DEPENSES GENERALES 2024
CHARGES GENERALES	699 248,00	30 623,27	4,38%	3,60%
TOTAL SUR LES DEPENSES DE FONCTIONNEMENT	2 312 409,00	30 623,27	1,32%	1,30%

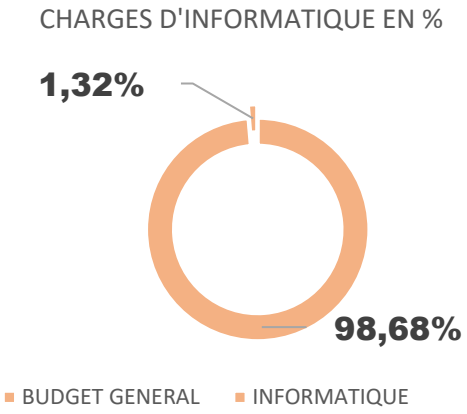

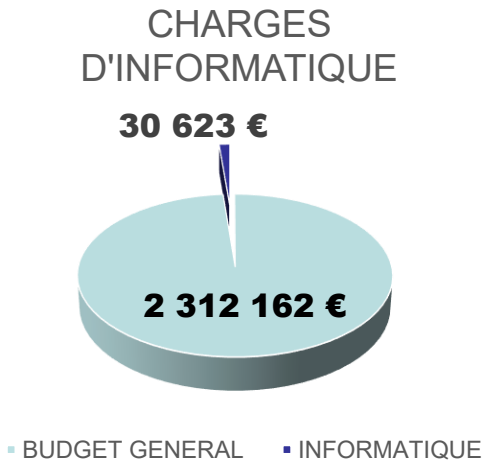

Accusé de réception en préfecture
001-210100327-20260225-20260209-01-DE
Date de réception préfecture : 25/02/2026

L'ÉCLAIRAGE PUBLIC

ECLAIRAGE PUBLIC	MONTANT GLOBAL REALISÉ SUR LES CHAPITRES	MONTANT REALISÉ POUR L'ECLAIRAGE PUBLIC	% DES DEPENSES GENERALES 2025	% DES DEPENSES GENERALES 2024
COTISATION ECLAIRAGE (SIEA)	699 248,00	42 940,63	6,14%	6,40%
TRAVAUX	699 248,00	0,00	0,00%	0,00%
TOTAL SUR LES DEPENSES DE FONCTIONNEMENT	2 312 409,00	42 940,63	1,86%	2,31%

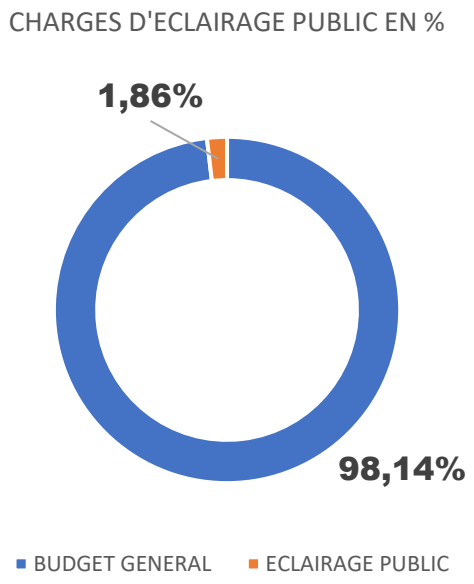

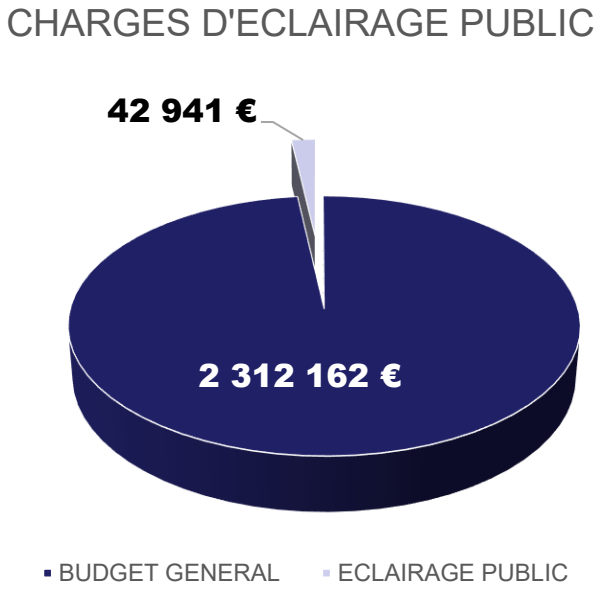

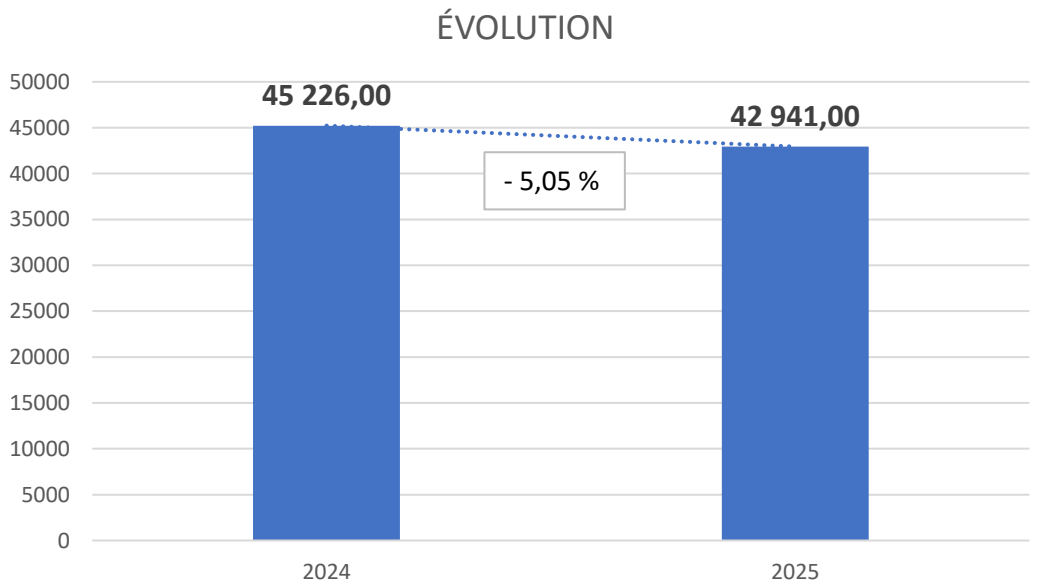

Accusé de réception en préfecture
001-210100327-20260225-20260209-01-DE
Date de réception préfecture : 25/02/2026

SÉCURITÉ ET URBANISME

SECURITÉ ET URBANISME	MONTANT GLOBAL REALISE SUR LES CHAPITRES	MONTANT REALISE POUR LA SECURITE ET L'URBANISME	% DES DEPENSES GENERALES 2025	% DES DEPENSES GENERALES 2024
CHARGES GENERALES URBANISME	699 248,00	3 840,00	0,55%	0,84%
CHARGES GENERALES SÉCURITÉ	699 248,00	2 684,40	0,38%	0,34%
TOTAL SUR LES DEPENSES DE FONCTIONNEMENT	2 312 409,00	6 524,40	0,28%	0,42%

Sécurité : maintenance défibrillateur et vidéosurveillance
Urbanisme : Honoraires avocats, ADS **en 2025 pas de facturation pour l'ads retard de la 3CM**

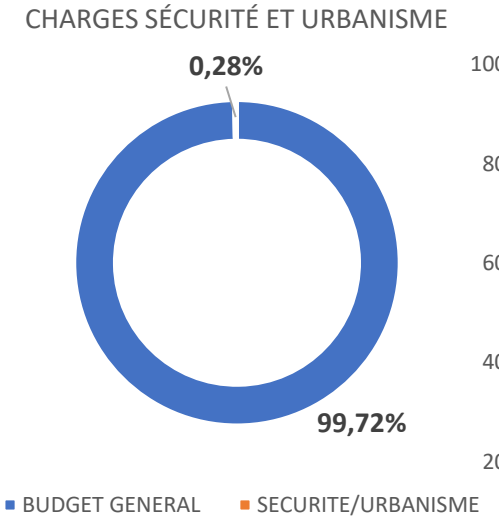

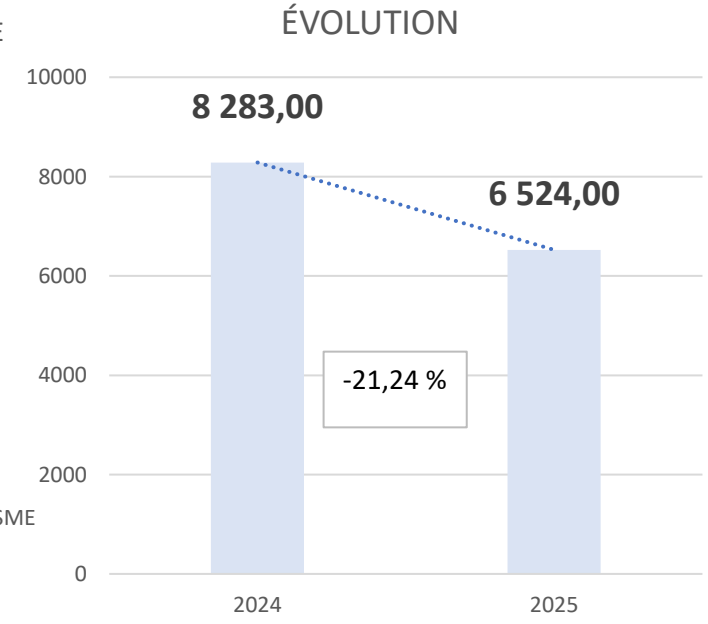

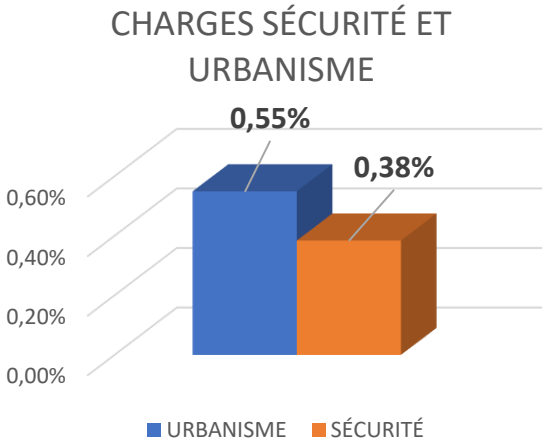

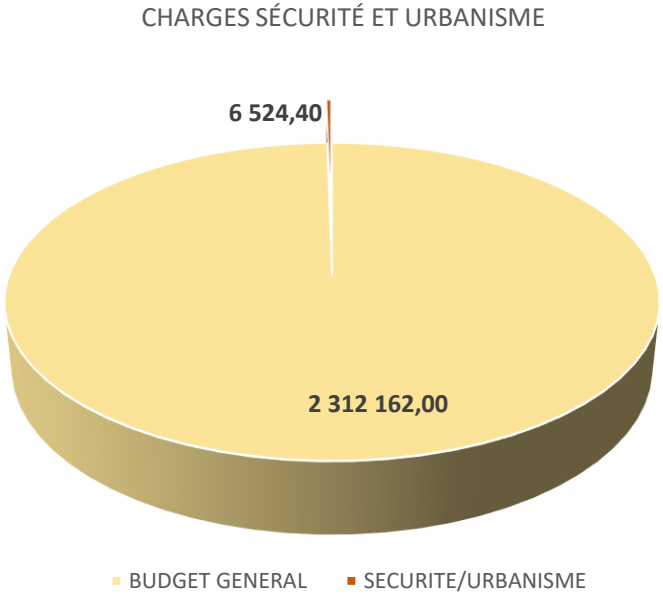

Accusé de réception en préfecture
001-210100327-20260225-20260209-01-DE
Date de réception préfecture : 25/02/2026

ÉQUIPEMENTS SPORTIFS

EQUIPEMENTS SPORTIFS	MONTANT GLOBAL REALISES SUR LES CHAPITRES	MONTANT REALISE POUR LES EQUIPEMENTS SPORTIFS	% DES DEPENSES GENERALES 2025	% DES DEPENSES GENERALES 2024
CHARGES GENERALES	699 248,00	648,00	0,09%	0,00%
TOTAL SUR LES DEPENSES DE FONCTIONNEMENT	2 312 409,00	648,00	0,03%	0,00%

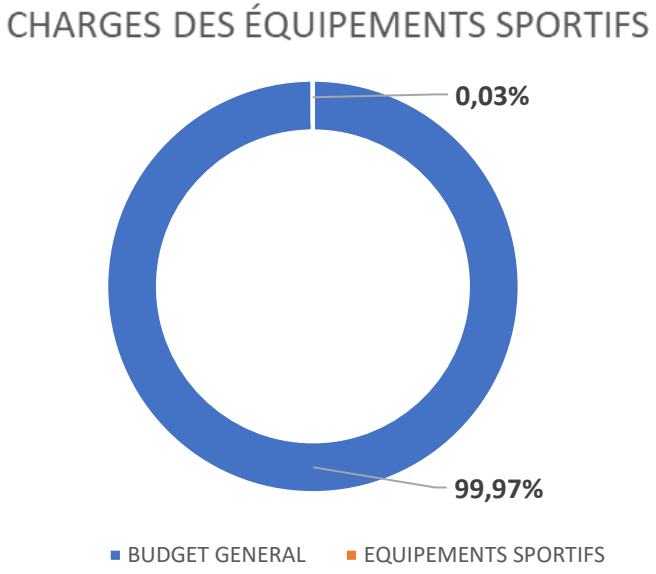

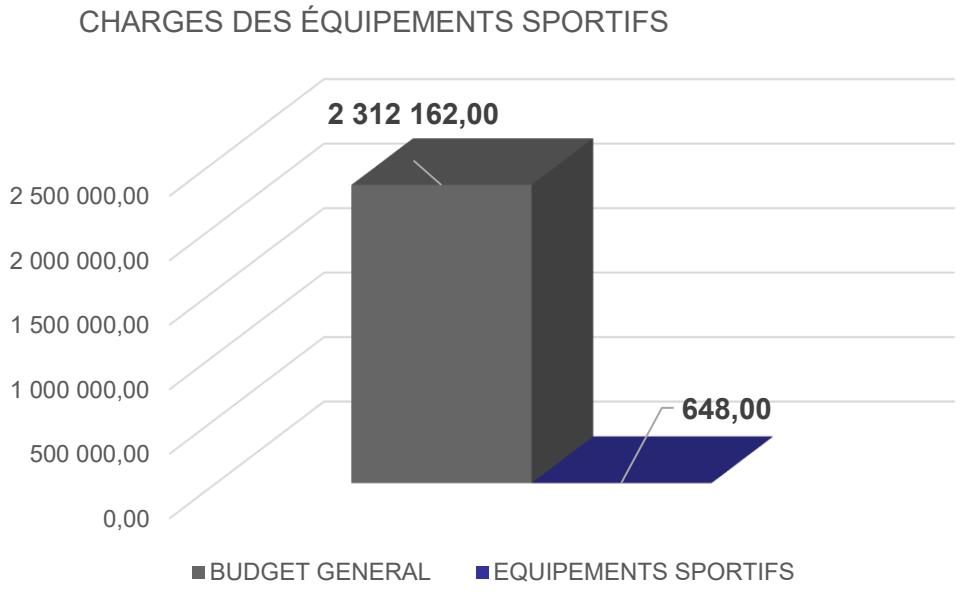

Accusé de réception en préfecture
001-210100327-20260225-20260209-01-DE
Date de réception préfecture : 25/02/2026

	ENDETTEMENT ANNUITÉS DE 2025 A 2033 CAPITAL + INTERETS									
CODE BUDGET	**INTITULE**	**2025**	**2026**	**2027**	**2028**	**2029**	**2030**	**2031**	**2032**	**2033**
12-01	Voirie	26 888,08	26 888,08	26 888,08						
14-01	Travaux groupe scolaire	39 498,93	35 423,91	34 804,44	34 187,48	25 232,17				
15-01	Travaux groupe scolaire	16 044,48								
20-01	Voirie-travaux chemin des Bruyères	23 301,96	23 583,64	23 583,64	23 583,64	23 583,64	23 583,64	23 583,64	23 583,64	23 583,64
20-02	Voirie-travaux chemin des Bruyères	10 479,36	10 479,36	10 479,36	10 479,36	10 479,36	10 479,36	10 479,36	10 479,36	10 479,36
20-03	refinancement emprunt travaux groupe scolaire	41 900,28	41 900,28	41 900,28	41 900,28	6 983,11				
21-01	mode doux - fin travaux chemin des bruyère	26 945,24	26 945,24	26 945,24	26 945,24	26 945,24	26 945,24	26 945,24	26 945,24	26 945,24
24-01	Réalisation crèche	76 254,97	74 665,69	73 076,41	71 487,13	69 897,85	68 308,57	66 719,29	65 130,01	63 540,73
		2025	**2026**	**2027**	**2028**	**2029**	**2030**	**2031**	**2032**	2033
MONTANT ANNUEL DE LA DETTE - INTERETS ET CAPITAL		261 313,30	239 886,20	237 677,45	208 583,13	163 121,37	129 316,81	127 727,53	126 138,25	124 548,97

<u>Extinction de la dette</u> :

En 2026 l'emprunt 15-01 s'arrête échéance annuelle de 21 392 €

En 2028 l'emprunt 12-01 échéance annuelle de 26 888 €

En 2030 les emprunts 14-01 et 20-03 pour une échéance de 76 088€

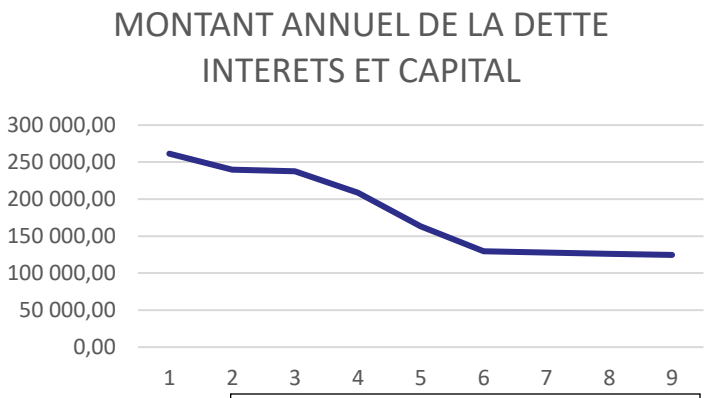

Accusé de réception en préfecture
001-210100327-20260225-20260209-01-DE
Date de réception préfecture : 25/02/2026

REMBOURSEMENT ANNUEL DE LA DETTE – INTÉRETS ET CAPITAL

ANNEE	INTERETS	CAPITAL	ANNUITE
2025	26 010,55	235 331,62	261 342,17
2026	47 072,65	192 813,55	239 886,20
2027	43 366,89	194 310,56	237 677,45
2028	39 621,91	168 961,22	208 583,13
2029	36 944,35	126 177,02	163 121,37
2030	34 768,81	94 548,00	129 316,81
2031	32 826,65	94 900,88	127 727,53
2032	30 882,23	95 256,02	126 138,25
2033	28 935,50	95 613,47	124 548,97

ANNÉE	Encours de la dette au 31/12	En € par habitant pour la commune	En € par habitant moyenne départementale (source dgcl)
2020	1 632 126	485	684
2021	1 975 982	585	663
2022	1 806 695	535	669
2023	1 635 793	479	648
2024	2 406 240	692	635
2025	2 170 909	623	nc

Accusé de réception en préfecture
001-210100327-20260225-20260209-01-DE
Date de réception préfecture : 25/02/2026

DÉCOMPOSITION DE LA DETTE – 2024 A 2033

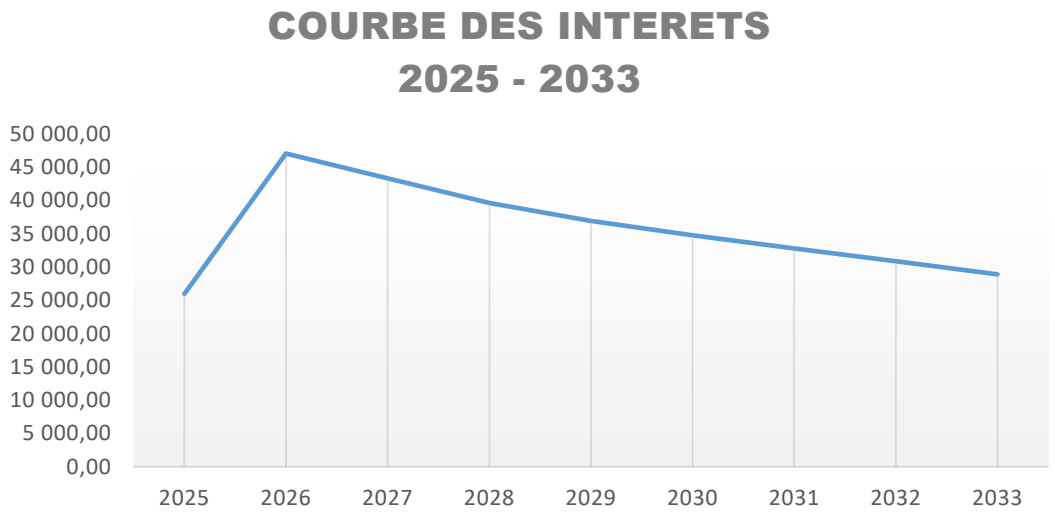

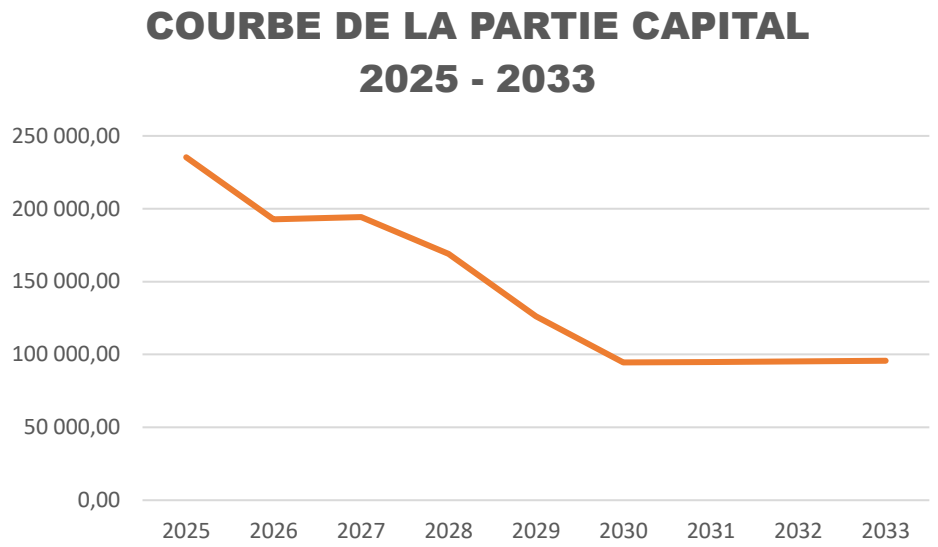

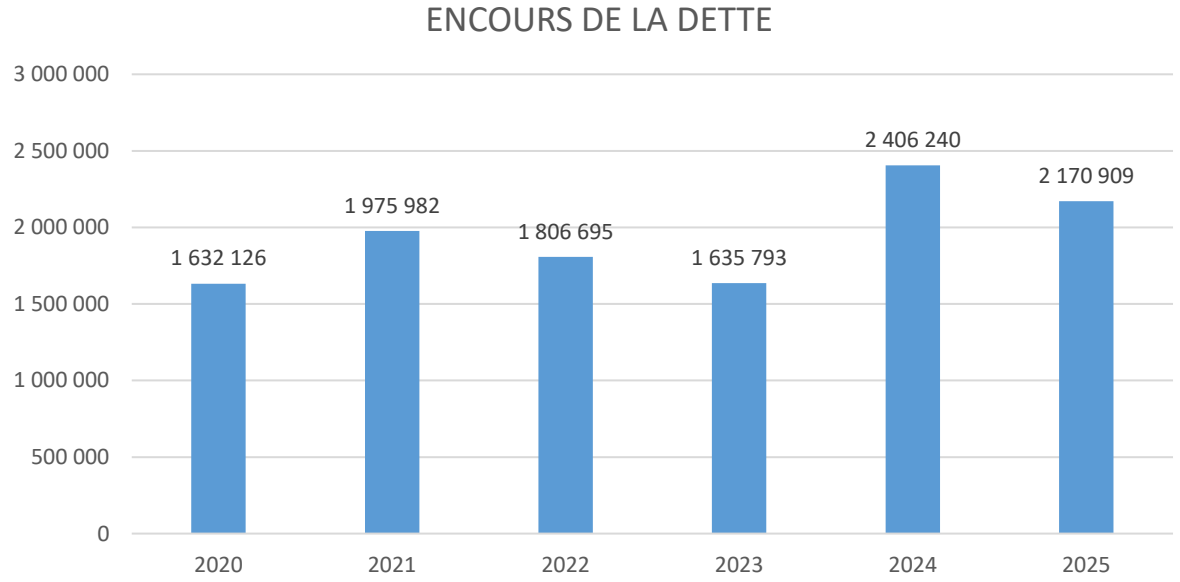

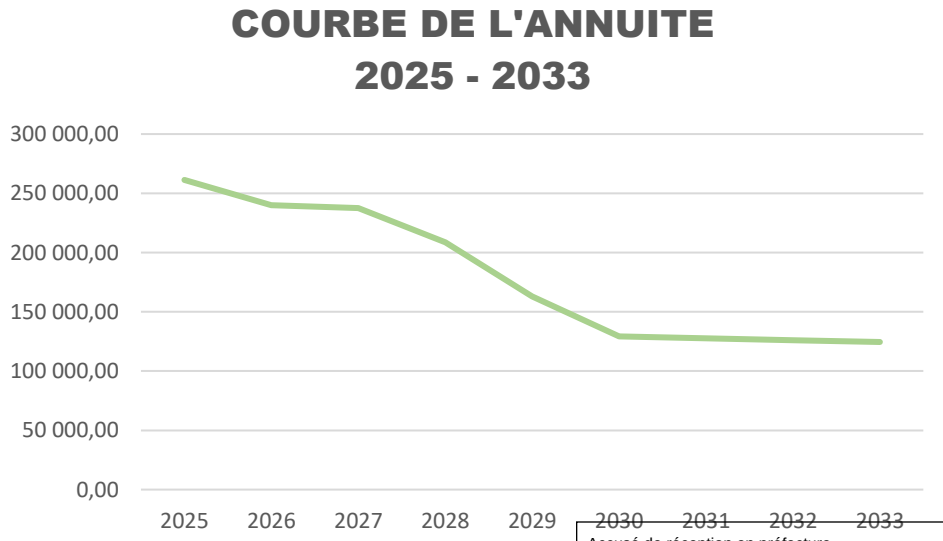

Accusé de réception en préfecture
001-210100327-20260225-20260209-01-DE
Date de réception préfecture : 25/02/2026

➢ DÉTAIL DES SUBVENTIONS VERSÉES AUX ASSOCIATIONS (ligne budgétaire 65748)

DESIGNATION	2020	2021	2022	2023	2024	2025
ACADÉMIE DE LA DOMBES	0,00 €	150,00 €	150,00 €	150,00 €	150,00 €	150,00 €
CŒUR DE LYONNE	0,00 €	0,00 €	500,00 €	0,00 €	0,00 €	0,00 €
ASSO PHILATELIQUE	0,00 €	0,00 €	0,00 €	200,00 €	200,00 €	0,00 €
ASSOCIATION COURT CIRCUIT	0,00 €	200,00 €	200,00 €	0,00 €	0,00 €	0,00 €
BODY ART	0,00 €	0,00 €	0,00 €	430,00 €	504,00 €	504,00 €
BELIGNEUX HISTOIRE ET CULTURE	0,00 €	0,00 €	1 200,00 €	1 560,00 €	2 050,00 €	1 500,00 €
BIBLIOTHEQUE	4 035,00 €	5 040,00 €	3 070,00 €	4 070,00 €	4 100,00 €	4 100,00 €
BOULISTE DE BELIGNEUX	0,00 €	200,00 €	350,00 €	250,00 €	250,00 €	250,00 €
COMITE DE JUMELAGE	1 003,50 €	1 014,00 €	1 014,00 €	1 014,00 €	1 014,00 €	1 014,00 €
SOU DES ECOLES	0,00 €	0,00 €	0,00 €	0,00 €	0,00 €	124,00 €
CROIX ROUGE FRANCAISE	0,00 €	150,00 €	150,00 €	150,00 €	150,00 €	150,00 €
FEDERATION DE LA FORET DE BELIGNEUX	0,00 €	0,00 €	0,00 €	0,00 €	0,00 €	500,00 €
LES AIN'TREPIDES	68 050,00 €	67 500,00 €	60 805,00 €	53 123,00 €	0,00 €	0,00 €
LES BAMB'AIN	9 725,00 €	9 725,00 €	9 725,00 €	3 219,00 €	5 401,50 €	2 146,00 €
LES LONES	14 515,80 €	15 000,00 €	15 000,00 €	15 000,00 €	15 000,00 €	15 000,00 €
PREVENTION ROUTIERE	0,00 €	200,00 €	0,00 €	0,00 €	0,00 €	0,00 €
RESTAURANT DU CŒUR	0,00 €	300,00 €	300,00 €	300,00 €	300,00 €	300,00 €
ADAPEI	0,00 €	300,00 €	300,00 €	300,00 €	300,00 €	300,00 €
COLLEGE MARCEL AIME	0,00 €	0,00 €	0,00 €	0,00 €	0,00 €	600,00 €
ASSOCIATION SAUVETEURS DE LA COTIERE	0,00 €	0,00 €	0,00 €	0,00 €	0,00 €	200,00 €
RASED	0,00 €	400,00 €	400,00 €	400,00 €	400,00 €	400,00 €
TOTAL	**97 329,30 €**	**100 179,00 €**	**93 164,00 €**	**80 166,00 €**	**29 819,50 €**	**27 238,00 €**

Accusé de réception en préfecture
001-210100312-20260225-20260209-01-DE
Date de réception préfectorale : 25/02/2026

SYNTHESE DES DÉPENSES DE FONCTIONNEMENT / HABITANT

ANNÉE	2020	2021	2022	2023	2024	2025
DÉPENSES DE FONCTIONNEMENT PAR HABITANT	498	413	471	490	592	663
DÉPENSES DE FONCTIONNEMENT MOYENNE DE LA STRATE	738	770	828	871	903	nc

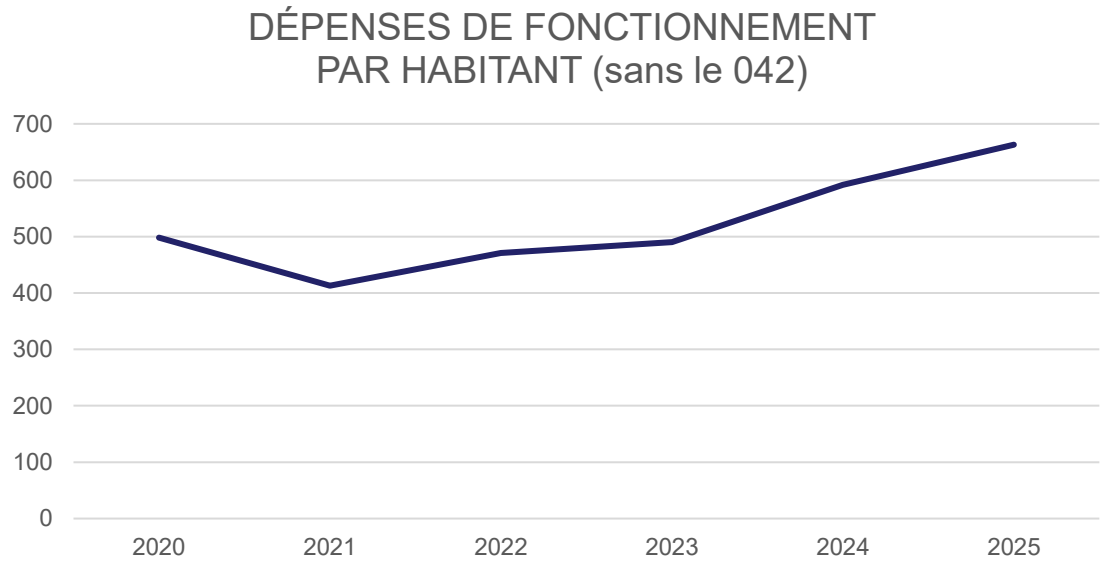

Accusé de réception en préfecture
001-210100327-20260225-20260209-01-DE
Date de réception préfecture : 25/02/2026

➢ CHARGES DE PERSONNEL

❖ L'analyse reprend le total du chapitre des charges de personnel (chapitre 012) diminué des recettes liées au remboursement de la maladie et les chèques déjeuner (chapitre 013).

❖ On constate que le poids de la masse salariale est moindre que pour les communes de même strate, avec augmentation significative pour 2025 due à la masse salariale de la micro-crèche et l'internalisation des services depuis le 2 septembre 2024. La masse salariale est une constante qui varie d'une commune à une autre suivant le degré de compétences et le grade des agents recrutés et suivant les services que la commune souhaite développer au sein de son institution.

✓ Nous restons en deçà de la strate ;

✓ 2026 : cette masse salariale sera en augmentation avec l'arrivée de la bibliothécaire mais aussi une année complète pour les agents : social et RPE.

INTITULÉ	2020	2021	2022	2023	2024	2025
Compte 012-013	581 936	645 191	743 338	736 400	958 201	1 336 889
Montant en € par habitant	173	191	220	216	277	384
Montant en € par habitant moyenne de la strate (source dgcl)	364	377	399	417	436	nc

Source dgcl

Accusé de réception en préfecture
001-210100327-20260225-20260209-01-DE
Date de réception préfecture : 25/02/2026

➢ DÉTAIL DES RECETTES DE FONCTIONNEMENT

- ✓ Une augmentation significative des recettes de fonctionnement entre 2024 et 2025, suite à l'augmentation importante, sur les deux dernières années, des bases d'imposition et la hausse des taux. La hausse des bases pour 2026 redevient faible, elle sera de 0,8% ;
- ✓ La gestion rigoureuse a été continuée sur 2025 et elle perdurera pour permettre de dégager des fonds pour l'investissement et ainsi développer nos services. En ces temps de difficultés économiques et politiques, la mutualisation et l'union sont indispensables à la survie des collectivités..

- Chapitre 013 : concerne le remboursement des arrêts maladie du personnel communal et la part remboursée des chèques déjeuner. Un chapitre difficile à prévoir : il dépend des arrêts que nous aurons dans l'année ;
- Chapitre 73 et 731: Il s'agit des chapitres liés à l'imposition, ce sont aussi les principales recettes de la collectivité. Une étude est consacrée à la fiscalité dans la suite de l'analyse ;
- Chapitre 74 : concerne les dotations, subventions et participations ;
- Chapitre 75 : Ce chapitre concerne les recettes propres à la commune (revenus des immeubles, concessions…).

➢ Taux de croissance annuel de 9,09 %, qui résulte de l'augmentation de l'imposition, c'est le seul levier.

Accusé de réception en préfecture
001-210100327-20260225-20260209-01-DE
Date de réception préfecture : 25/02/2026

SCHÉMATISATION DES RECETTES D'UNE COMMUNE

Accusé de réception en préfecture
001-210100327-20260225-20260209-01-DE
Date de réception préfecture : 25/02/2026

DÉTAIL DES RECETTES DE FONCTIONNEMENT (sans les chapitres 76 et 77)

INTITULÉ	2020	2021	2022	2023	2024	2025	2020/2025	TAUX DE CROISSANCE ANNUEL
Produits réels courants de fonctionnement (A) recettes de gestion des services sans le 77	**1 647 366**	**1 819 139**	**1 893 824**	**2 003 280**	**2 329 618**	**2 776 559**	**68,55%**	**9,09%**
Atténuation de charges (recettes RH principalement) - Chapitre 013	14 854	8 260	28 139	20 490	28 576	36 405	**145,08%**	**16,11%**
Produits de l'activité des services - Chapitre 70	-30 048	11 483	8 324	9 667	131 983	336 221	**-1218,94%**	
dont 7067 scolaires et periscolaires	*0*	*0*	*0*	*0*	*108 840*	*279 174*		
70311 - concessions	*1 540*	*3 860*	*3560*	*2 130*	*3 120*	*1 710*	**11,04%**	**1,76%**
dont autres (culturel sport etc.)	*-28 508*	*7 623*	*4 764*	*7 537*	*20 023*	*55 337*	**-294,11%**	
Produits de la fiscalité et taxes - Chapitre 73 et 731	1 141 115	1 123 414	1 199 752	1 333 803	1 444 234	1 535 736	**34,58%**	**5,07%**
dont 73111 contributions directes	*720 403*	*702 858*	*740 155*	*859 047*	*973 738*	*1053280*	**46,21%**	**6,54%**
dont 73211 attributions de compensations	*217 460*	*217 459*	*217 460*	*227 459*	*227 460*	*227460*	**4,60%**	**0,75%**
dont 73212 dotation de solidarité communautaire	*36 469*	*36 390*	*36 747*	*30 969*	*31 333*	*34071*	**-6,58%**	**-1,13%**
dont 73123 droit de mutation	*53 066*	*54 734*	*91 465*	*93 504*	*84 580*	*89941*	**69,49%**	**9,19%**
dont 73221 FNGIR	*80 148*	*80 148*	*80 148*	*80 148*	*83 476*	*80148*	**0,00%**	**0,00%**
dont autres	*33 570*	*31 825*	*33 777*	*42 676*	*43 647*	*50 836*	**51,43%**	**7,16%**
Dotations et participations - Chapitre 74	475 046	623 365	595 950	583 162	636 864	810 525	**70,62%**	**9,31%**
dont 74111 DGF	*362 667*	*357 923*	*354 210*	*414 113*	*358 750*	*360 969*	**-0,47%**	**-0,08%**
dont 74788, 748312, 748313, 74833, 74834, 74836, 7484 compensations fiscales	*52 452*	*146 359*	*151 106*	*158 513*	*197 606*	*367 777*	**601,17%**	**38,35%**
dont autres	*59 927*	*119 083*	*90 634*	*10 536*	*80 508*	*81 779*	**36,46%**	**5,32%**
Autres produits de gestion courante - Chapitre 75	46 398	52 617	61 659	56 158	87 961	57 673	**24,30%**	**3,69%**
dont 752 Locations d'immeubles	*45 557*	*51 323*	*57 874*	*52 728*	*56 796*	*50 497*	**10,84%**	**1,73%**
dont autres	*841*	*1 294*	*3 785*	*3 430*	*31 165*	*7 176*	**752,83%**	**42,94%**

Accusé de réception en préfecture
001-210100327-20260225-20260209-01-DE
Date de réception préfecture : 25/02/2026

RECETTES DE FONCTIONNEMENT

INTITULÉ	MONTANT 2025	MONTANT 2024	% PAR RAPPORT AU MONTANT GLOBAL DES RECETTES	OBJET
IMPOTS LOCAUX	1 197 750,00	1 103 870,00	37,36%	centimes + compensations
ATTRIBUTION COMPENSATION CC	261 531,00	258 793,00	8,16%	Communauté de communes
AUTRES PRODUITS SERVICES	336 220,55	131 983,46	10,49%	chapitre 70 (produits resto scolaire et périscolaire)
AUTRES REVENUS	253 861,83	86 830,06	7,92%	PUP,TAXES PYLONES, FCTVA, DROITS DE PLACE, TAXE OM
DOTATIONS	632 319,00	631 605,00	19,73%	Droits de mutations, FNGIR, DGF, DSR, CAF, PEREQUATION TP
ATTENUATION DE CHARGES	36 404,86	28 575,58	1,14%	remboursement maladie
PRODUITS GESTION COURANTE	57 672,66	87 960,70	1,80%	loyers, locations et ménage SDF
PRODUITS EXCEPTIONNELS	150,00	1 500,00		Chapitre 77
042 opérations d'ordre	0,00	8 339,13		
RESULTAT N-1 (002)	429 631,96	217 700,62	13,40%	Résultat de clôture N-1
TOTAL	**3 205 541,86**	**2 557 157,55**	100,00%	

Une hausse due au report N-1 plus conséquent mais aussi à l'encaissement des produits des services

Accusé de réception en préfecture
001-210100327-20260225-20260209-01-DE
Date de réception préfecture : 25/02/2026

4 postes importants en recettes :

- Imposition
- Compensation CC
- Dotations
- Produit des services
- = le socle des recettes

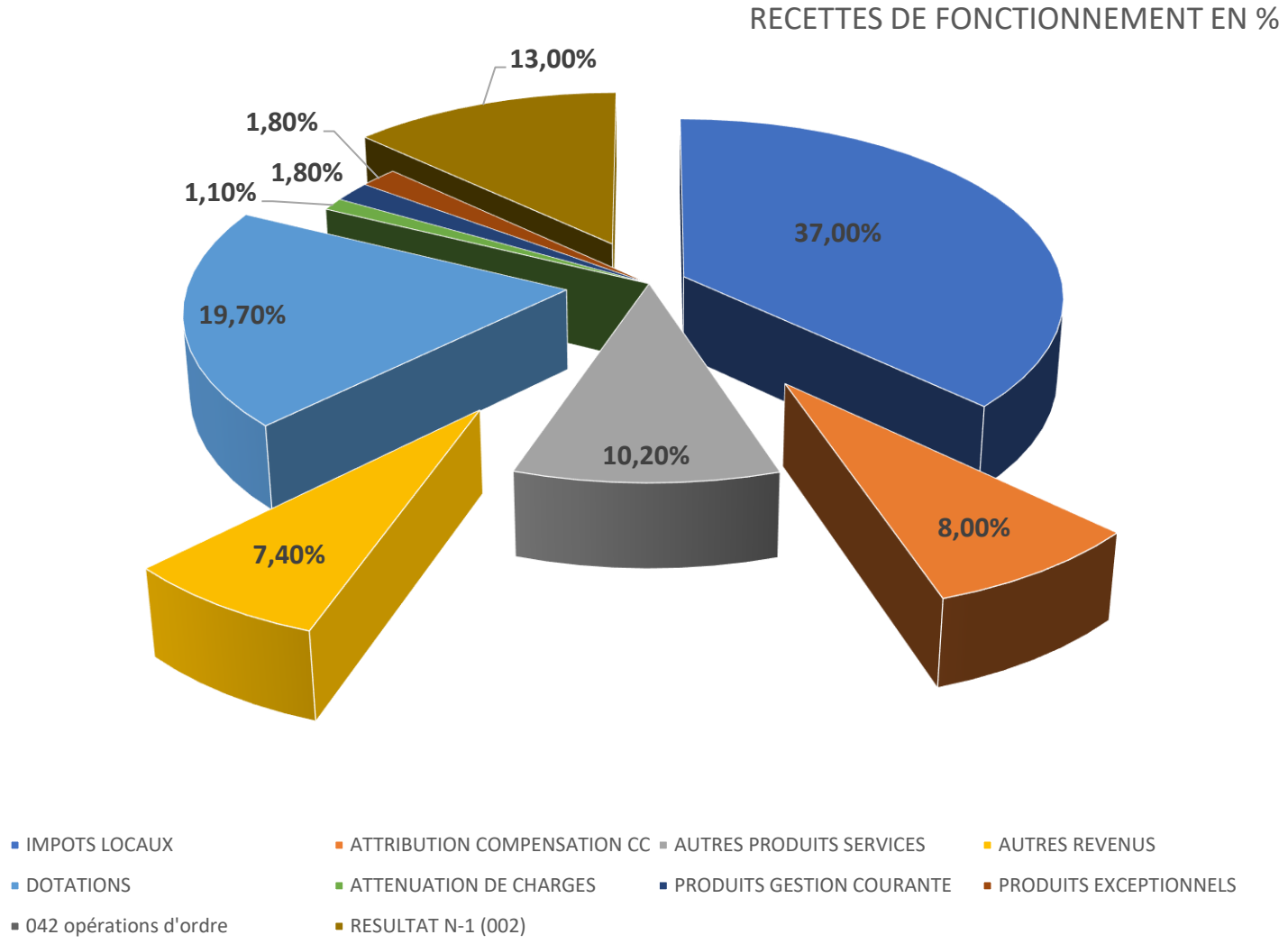

Accusé de réception en préfecture
001-210100327-20260225-20260209-01-DE
Date de réception préfecture : 25/02/2026

➢ DÉTAIL PAR CHAPITRE

CHAPITRES	INTITULÉ	2020	2021	2022	2023	2024	2025	**EVOLUTION 2020-2025**	Taux de croissance Annuel
013	Atténuation de charges	8 260,30	8 260,30	28 139,13	20 490,33	28 575,58	36 404,86	340,72%	28,04%
70	Produits de gestion courante	11 483,16	11 483,16	8 324,04	9 667,37	131 983,46	336 220,55	2827,94%	75,56%
73	Impôts et taxes	1 141 115,00	1 123 413,95	334 811,57	338 576,60	342 269,00	431 620,00	-62,18%	-14,96%
731	Fiscalité locale	0,00	0,00	864 940,00	995 226,29	1 101 964,67	1 104 116,00		
74	Dotations et participations	475 048,00	623 364,58	595 949,57	583 162,30	636 864,39	810 525,13	70,62%	9,31%
75	Autres produits de gestion courante	46 398,00	52 616,67	61 659,77	56 157,75	87 960,70	57 673,68	24,30%	3,69%
76	Produits financiers	0,00	0,00	0,00	0,00	0,00	0,00		
77	Produits exceptionnels	1 819 138,66	1 751,46	0,00	0,00	1 500,00	150,00	-99,99%	-79,14%
042	*Opération d'ordre transfert entre sections*	0,00	0,00	0,00	0,00	8 339,13	0,00		
	RECETTES DE L'EXERCICE	3 501 443,12	1 820 890,12	1 893 824,08	2 003 280,64	2 339 456,93	2 776 710,22	-20,70%	-3,79%

ANNÉE	2020	2021	2022	2023	2024	2025
RECETTES DE FONCTIONNEMENT PAR HABITANT	493	538	560	587	653	797
RECETTES DE FONCTIONNEMENT MOYENNE DE LA STRATE	912	941	1 001	1 021	1 085	nc

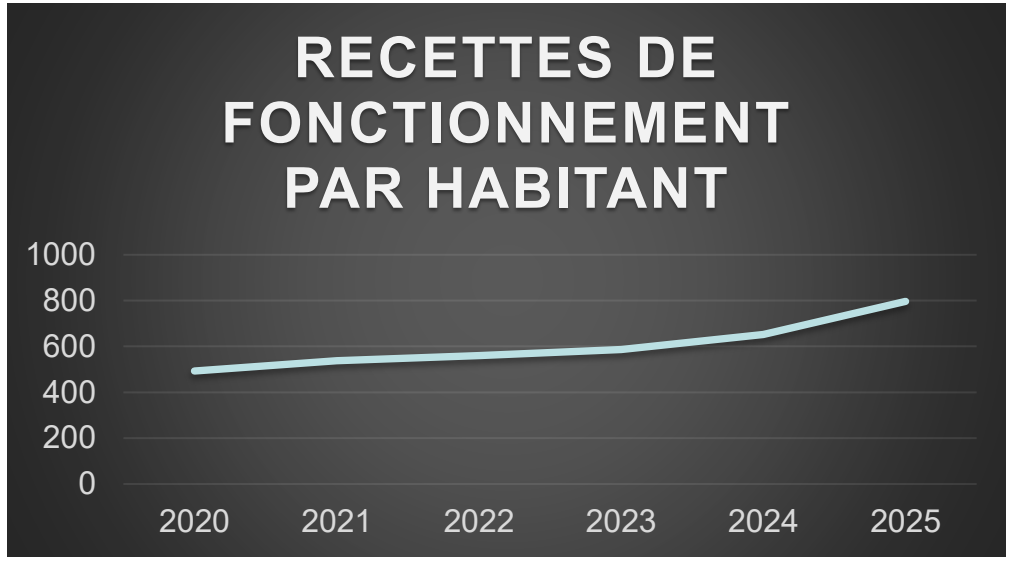

Même si les recettes augmentent, cela reste en deçà d'une commune comme Béligneux qui doit faire face à des dépenses obligatoires importantes. Le camp militaire est une lourde charge pour la commune notamment au niveau scolaire. La route est encore longue et difficile.

Accusé de réception en préfecture
001-210100327-20260225-20260209-01-DE
Date de réception préfecture : 25/02/2026

➢ ÉVOLUTION DES RATIOS D'ÉPARGNE

La capacité d'autofinancement (CAF) représente l'excédent résultant du fonctionnement ; elle est calculée par la différence entre les produits réels de fonctionnement (hors produits de cession d'immobilisation) et les charges réelles. La CAF brute doit être suffisante pour permettre le remboursement de la dette en capital qui est une dépense d'investissement obligatoire.

La CAF nette (CAF brute – la dette) représente l'autofinancement dont la commune dispose pour ses investissements et ainsi pour limiter le recours à l'emprunt. Il s'agit d'un levier important des finances publiques qu'il convient de surveiller.

Nous devons continuer à surveiller notre épargne nette c'est l'indicateur premier de la santé financière de la commune. Notre situation de fonctionnement reste précaire au regard des charges imposées par la crise énergétique, l'augmentation des salaires, l'inflation, des paramètres qui pèsent lourd sur les dépenses publiques. L'avenir reste morose pour les collectivités. **Les élus de proximité sont reconnus par la population mais loin de l'être aux niveaux des différentes instances politiques.**

Accusé de réception en préfecture
001-210100327-20260225-20260209-01-DE
Date de réception préfecture : 25/02/2026

INTITULÉ	2020	2021	2022	2023	2024	2025
ÉPARGNE DE GESTION	272 447	440 744	321 505	400 997	412 533	490 311
ÉPARGNE BRUTE	252 181	424 855	303 752	378 985	368 255	464 329
ÉPARGNE NETTE	152 012	268 712	132 066	208 082	138 702	228 998

Nous remontons nettement au niveau de l'épargne nette, une véritable victoire au regard du niveau de départ qui était très faible. Nos efforts ont été payants.

Méthode de calcul pour les différentes épargnes

Epargne de gestion = Recettes de fonctionnement – Dépenses de fonctionnement

Epargne brute = Epargne de gestion – résultat financier (Chapitre 66-chapitre 76) + résultat exceptionnel (chapitre 67-chapitre 77)

Epargne nette = Epargne brute – capital de la dette

La surveillance doit impérativement se faire au niveau de l'épargne nette

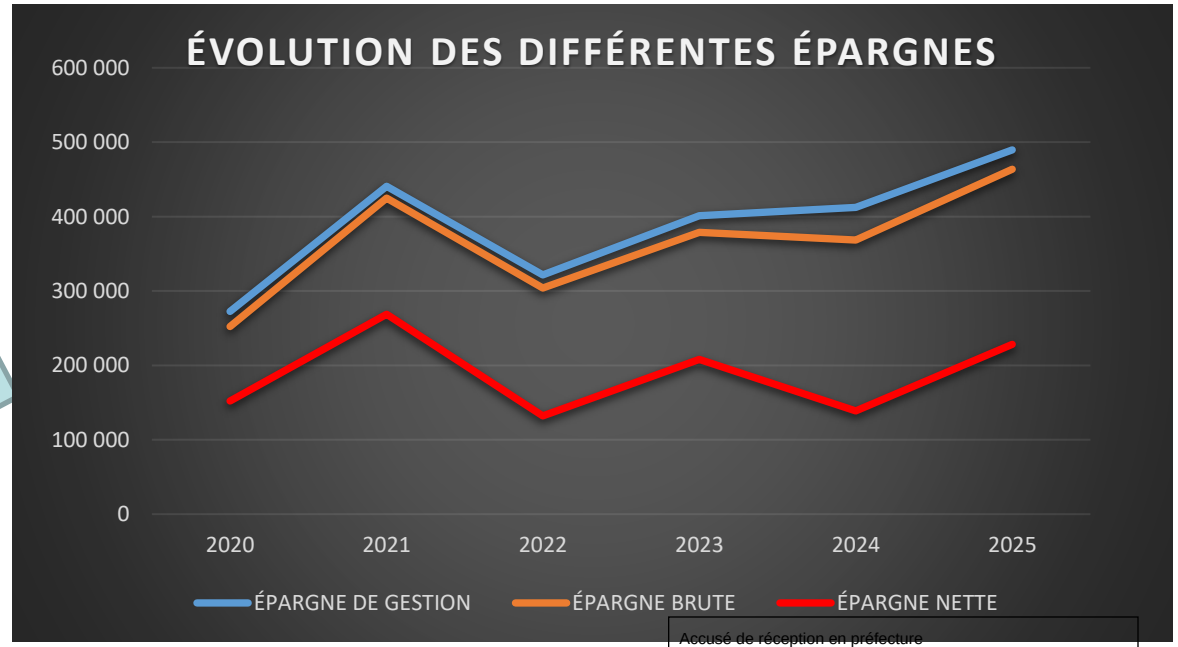

Accusé de réception en préfecture
001-210100327-20260225-20260209-01-DE
Date de réception préfecture : 25/02/2026

➢ Évolution des épargnes par habitant

EPARGNES PAR HABITANT	2020	2021	2022	2023	2024	2025
EPARGNE DE GESTION (sans l'intégration des opérations d'ordres)	81	130	95	117	119	141
EPARGNE BRUTE	75	126	90	111	106	133
EPARGNE NETTE	45	79	39	61	40	66

Pour information, la CAF nette par habitant au niveau de la strate est à **131 €** en 2024, nous sommes bien en dessous et nous ne parviendrons pas à atteindre le niveau de la strate ; nos recettes sont beaucoup trop justes au regard de nos charges de fonctionnement qui pourtant répondent à notre strate.

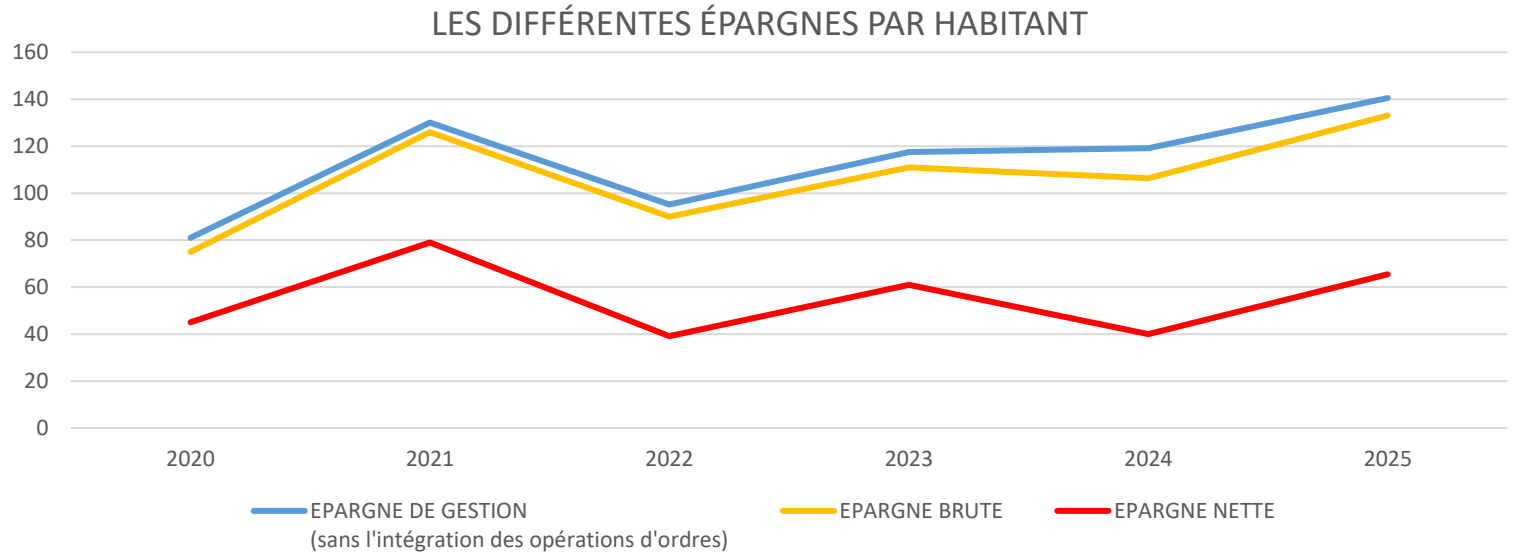

Accusé de réception en préfecture
001-210100327-20260225-20260209-01-DE
Date de réception préfecture : 25/02/2026

La capacité de désendettement en années :

Encours de la dette au 31/12 / épargne brute = nombre d'années

ANNÉE	2020	2021	2022	2023	2024	2025
ENCOURS DE LA DETTE	1 632 126	1 975 982	1 806 695	1 635 793	2 406 240	2 170 099
CAPACITE DE DESENDETTEMENT (en années)	6, 53	4,67	5,95	4,32	6,53	4,68

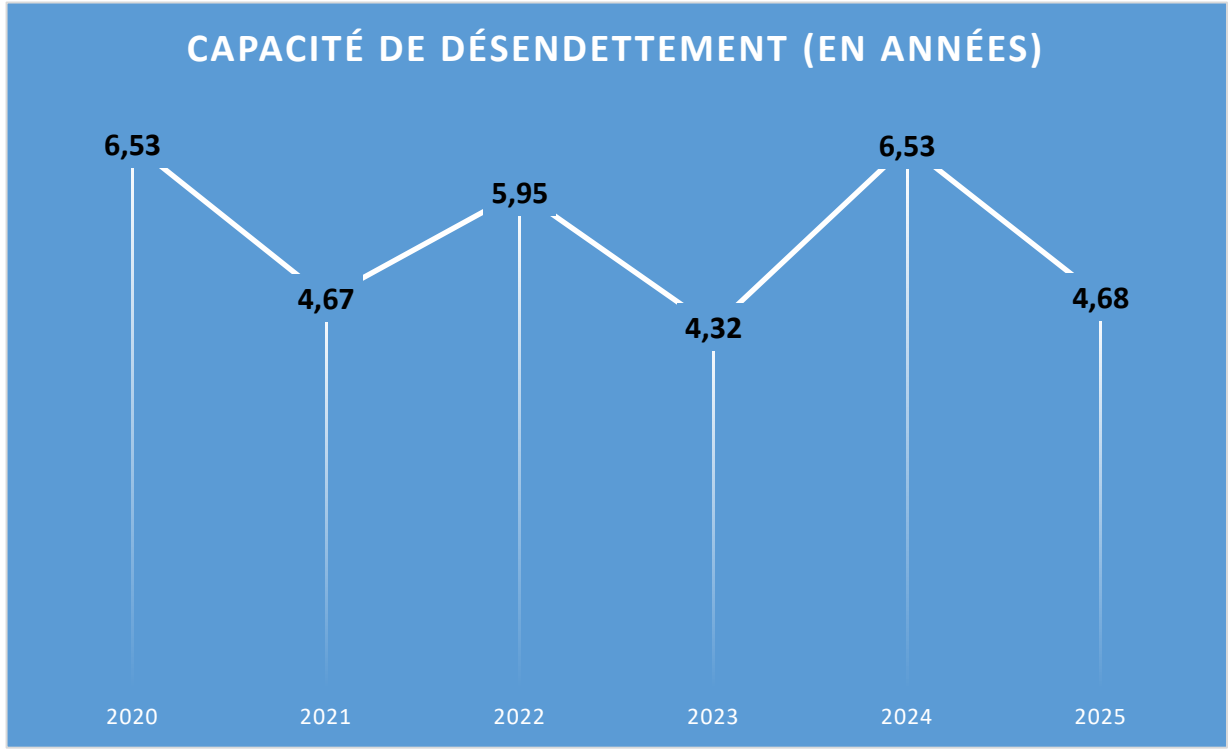

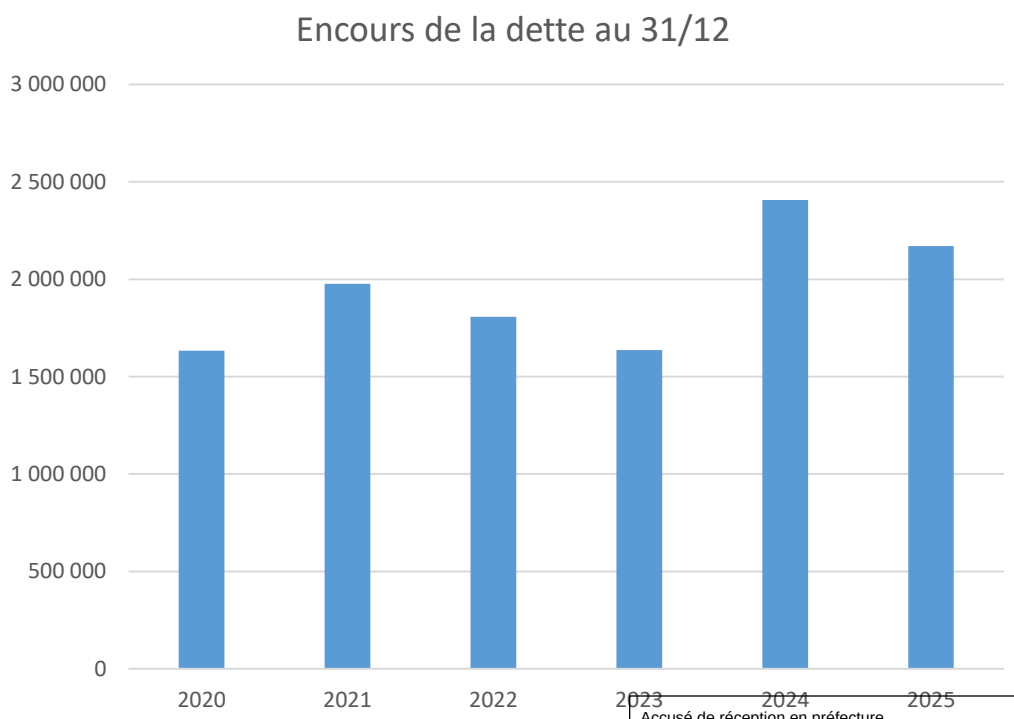

Accusé de réception en préfecture
001-210100327-20260225-20260209-01-DE
Date de réception préfecture : 25/02/2026

ANNEE	2020	2021	2022	2023	2024	2025
ENCOURS DE LA DETTE	1 632 126	1 975 982	1 806 695	1 635 793	2 406 240	2 170 099
Montant emprunté	778 024	500 000	0	0	1 000 000	0
Annuité de la dette	125 574	173 730	189 440	192 913	273 831	261 342
Capital dette	104 993	156 143	171 687	170 902	229 553	235 332
Intérêts de la dette	20 581	17 587	17 753	22 011	44 278	26 010
Recettes réelles de fonctionnement	1 647 366	1 819 139	1 893 824	2 003 280	2 329 618	2 776 710
Taux d'endettement (encours dette/RRF)	99,07%	108,62%	95,40%	81,66%	103,29%	78,15%
Charge de la dette (annuité dette/RRF)	7,62%	9,55%	10,00%	9,63%	11,75%	9,41%
Epargne brute	252 181	424 855	303 753	378 985	368 255	464 329
Taux d'épargne (épargne brute/RRF)	15,31%	23,35%	16,04%	18,92%	15,81%	16,72%

Accusé de réception en préfecture
001-210100327-20260225-20260209-01-DE
Date de réception préfecture : 25/02/2026

- **Taux d'endettement** : plus il est bas, mieux c'est
- **Charge de la dette** : plus elle est faible, mieux c'est
- **Taux d'épargne** : plus il est élevé, mieux c'est
- **Délai de désendettement** : plus il est court, mieux c'est

Voici le graphique comparatif :

- **Barres vertes** : Béligneux
- **Barres orange** : moyenne des communes d'environ 3 500 habitants

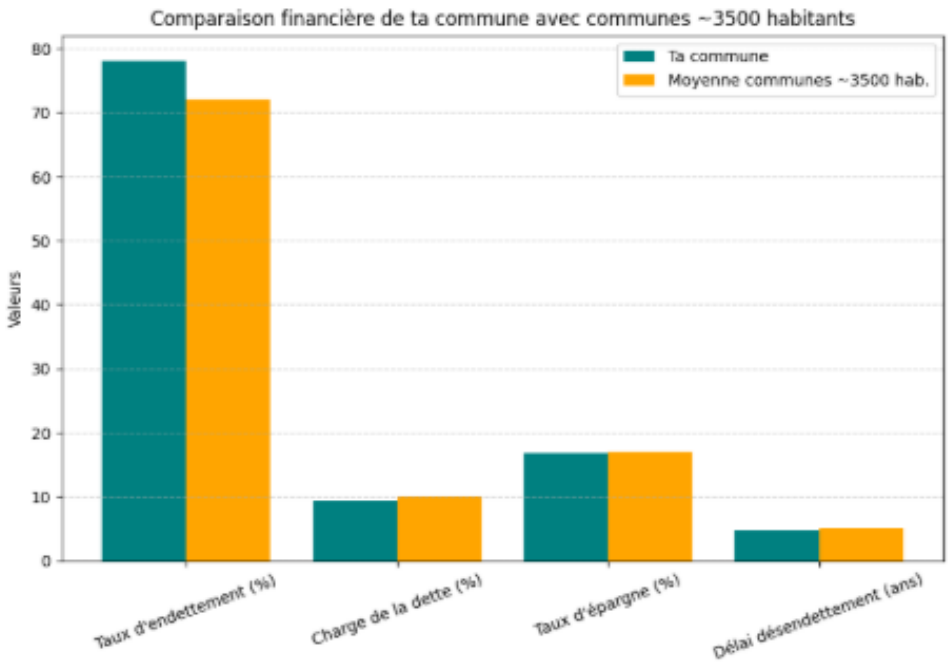

Conclusion :

- Le **taux d'endettement** est légèrement supérieur à la moyenne, mais reste raisonnable.
- La **charge de la dette** est un peu plus faible que la moyenne, signe d'une gestion prudente.
- L'**épargne brute** est proche de la moyenne.
- Le **délai de désendettement** est inférieur à 5 ans, ce qui est très positif.

Le graphique confirme visuellement que la commune est **financièrement saine et bien gérée** par rapport à ses pairs.

🧠 4. Synthèse comparative

Indicateur	Ton niveau (commune ~3500)	Référence moyenne France	Interprétation
Taux d'endettement	78,15 %	~72 %	légèrement plus élevé que la moyenne, mais reste raisonnable
Charge de la dette	9,41 %	pas de moyenne claire publiée	faible, signe de bonne gestion
Taux d'épargne brute	16,72 %	~16,9 %	conforme à la moyenne, bon niveau d'autofinancement

Accusé de réception en préfecture
001-210100327-20260225-20260209-01-DE
Date de réception préfecture : 25/02/2026

ANNÉE	2020	2021	2022	2023	2024	2025
Taux d'épargne (épargne brute/RRF)	**15,31%**	**23,35%**	**16,04%**	**18,92%**	**15,81%**	**16,72%**

Les collectivités se situent avec un taux d'épargne en moyenne à 14,1 %. Notre situation est bonne, il ne faut surtout pas descendre en dessous de 11 %.

•**Le taux d'épargne brute** (épargne brute / recettes réelles de fonctionnement) : ce ratio indique la part des recettes de fonctionnement qui peuvent être consacrées pour investir ou rembourser de la dette (ayant servi à investir). Il s'agit de la part des recettes de fonctionnement qui ne sont pas absorbées par les dépenses récurrentes de fonctionnement.

Il faut associer au taux d'épargne brute deux seuils, un premier à 10 % et le second à 7%. La descente sur le premier seuil est un avertissement, le passage sous le seuil de 10% implique une chute, voire une perte totale d'épargne. Pour information, le taux moyen d'une commune française se situe aux alentours de **15,9% en 2022** (source dgcl).

Accusé de réception en préfecture
001-210100327-20260225-20260209-01-DE
Date de réception préfecture : 25/02/2026

ÉVOLUTION DES DOTATIONS

Les dotations se maintiennent, pas d'évolution significative pour aider les collectivités territoriales.

INTITULÉ	2020	2021	2022	2023	2024	2025
D.G.F.	362 667	357 923	354 210	357 452	358 750	361 335

L'ÉVOLUTION DES PRINCIPALES DOTATIONS : Une évolution sur la DSR

INTITULÉ	2020	2021	2022	2023	2024	2025
Dotation Solidarité Rurale	44 740	45 778	47 668	56 661	65 528	73 664
Attribution de compensation	217 459	217 459	217 459	227 459	227 460	227 460
Dotation Solidarité Communautaire	36 469	36 390	36 747	30 969	31 333	34 071
FNGIR Fonds National de Garantie Individuelle des Ressources	80 148	80 148	80 148	80 148	83 476	80 148
Attribution du fonds départemental de la taxe professionnelle émane du Département	6 711	6 978	7 171	7 198	7 848	6 655

Accusé de réception en préfecture
001-210100327-20260225-20260209-01-DE
Date de réception préfecture : 25/02/2026

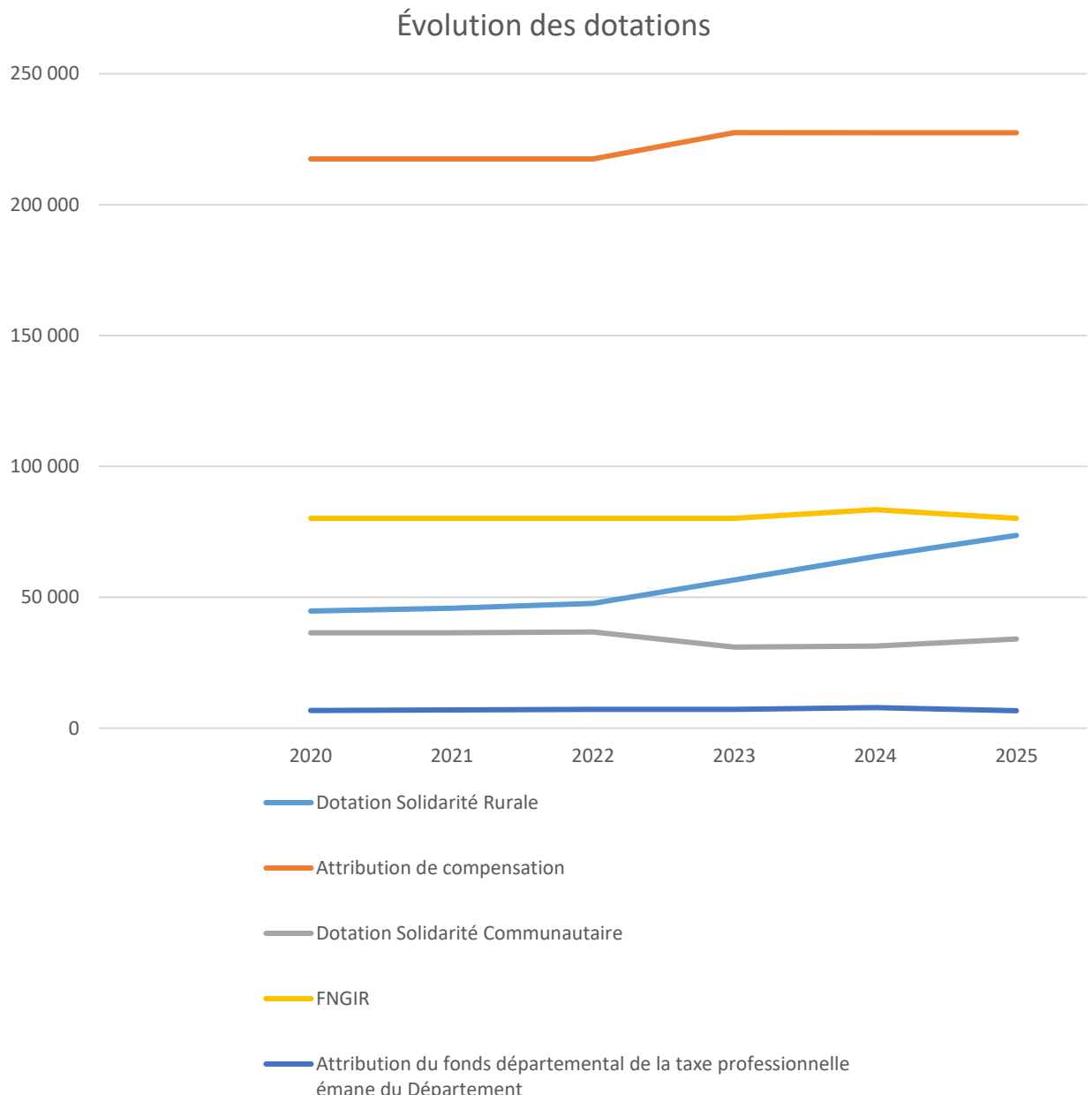

Accusé de réception en préfecture
001-210100327-20260225-20260209-01-DE
Date de réception préfecture : 25/02/2026

RECETTES DES BIENS COMMUNAUX LOUÉS

INTITULÉ	2020	2021	2022	2023	2024	2025
FERMAGE (terres louées)	476,58 €	481,75 €	124,90 €	131,91 €	256,88 €	229,83
SALLE DE DANSE (BODY'ART)	0,00 €	827,29 €	856,20 €	886,10 €	907,97 €	915,89
SALLE MUNICIPALE (entramiloisirs)	0,00 €	419,30 €	0,00 €	620,00 €	620,00 €	620
LES AIN'TREPIDES	1 902,00 €	1 972,72 €	2 041,72 €	2 163,05 €	182,38 €	0
LOCAL COMMERCIAL (21 rue de Genève- AGPM)	14 473,20 €	12 463,04 €	13 704,30 €	13 542,48 €	14 991,11 €	14 888,28
LOCAL PARAMEDICAL (PANARIOUX/DUFOUR)	11 687,10 €	12 107,78 €	11 519,86 €	10 524,00 €	10 524,00 €	6949,42
SALLE DES FETES	3 400,00 €	9 994,15 €	9 800,00 €	11 900,00 €	13 300,00 €	10 600,00 €
LES TERRASSES	2 202,00 €	102,00 €	3 813,00 €	3 831,00 €	3 819,00 €	4 047,00 €
APPARTEMENTS COMMUNAUX	16 029,90 €	18 185,80 €	17 751,44 €	17 166,00 €	21 030,15 €	18 190,24
	2020	**2021**	**2022**	**2023**	2024	2025
TOTAL ANNUEL DES LOCATIONS	50 170,78 €	56 553,83 €	59 611,42 €	60 764,54 €	65 631,49 €	56 440,66 €
Représentation en % par rapport à nos recettes réelles	**2,53%**	**2,98%**	**2,95%**	**2,75%**	**2,81%**	**2,03%**

Accusé de réception en préfecture
001-210100327-20260225-20260209-01-DE
Date de réception préfecture : 25/02/2026

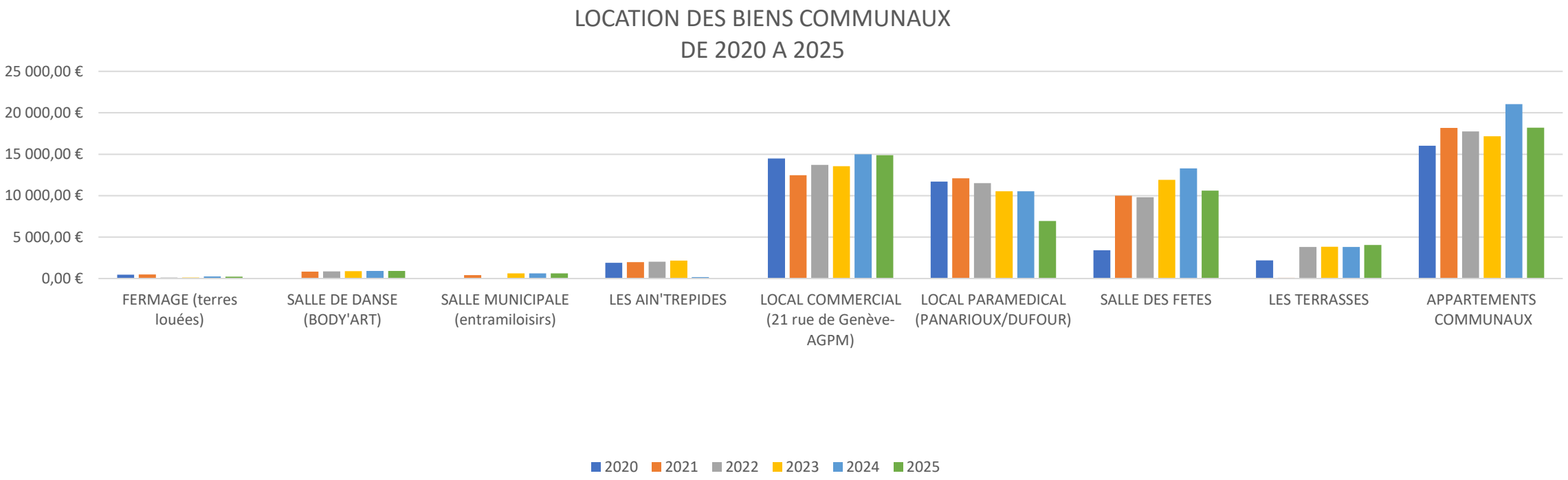

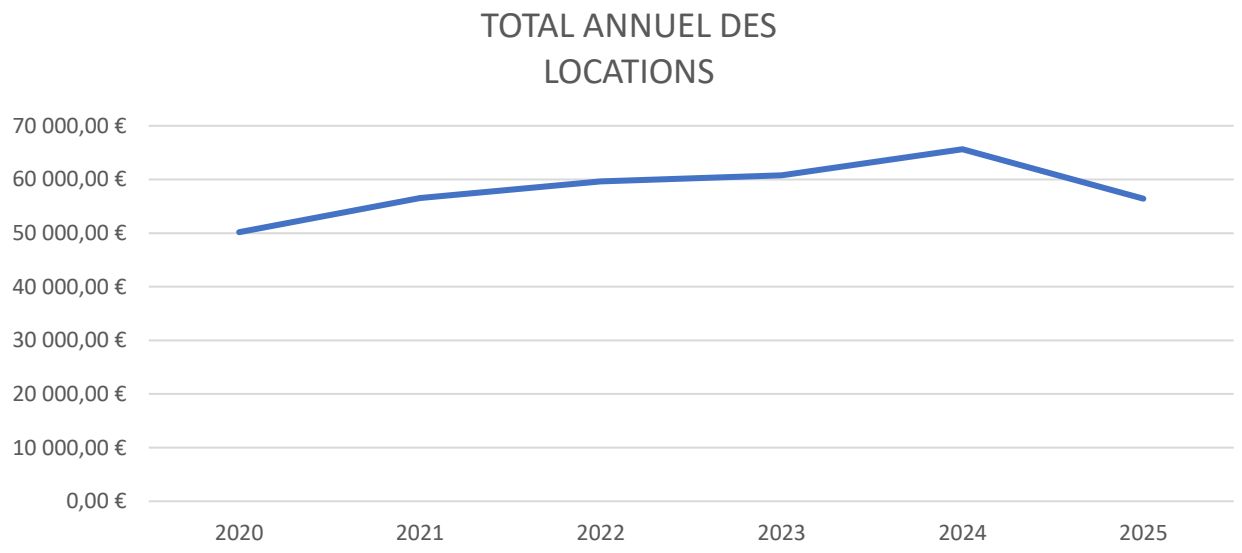

Accusé de réception en préfecture
001-210100327-20260225-20260209-01-DE
Date de réception préfecture : 25/02/2026

➢ LA FISCALITÉ DE 2017 A 2025

Les taux de la commune en comparaison avec les communes de la même strate (source dgcl)

ANNEE	TAXE FONCIERE SUR LES PROPRIETES NON BATIES (TFNB) - TAUX	TAUX MOYEN STRATE
2017	52,39	49,45
2018	52,88	49,37
2019	52,88	49,15
2020	52,88	48,95
2021	52,88	48,82
2022	52,88	49,03
2023	54,00	48,87
2024	56,00	48,90
2025	56,00	nc

ANNEE	TAXE FONCIERE SUR LES PROPRIETES BATIES (TFB) - TAUX	TAUX MOYEN STRATE
2017	12,61	17,58
2018	12,73	17,65
2019	12,73	17,63
2020	12,73	17,67
2021	28,97	36,28
2022	29,00	36,41
2023	31,00	36,73
2024	33,00	36,94
2025	34,00	nc

ANNEE	TAXE HABITATION (résidences secondaires et logements vacants)	TAUX MOYEN STRATE
2022	9,78	13,76
2023	10,44	13,90
2024	10,44	15,89
2025	10,44	nc

FISCALITÉ LES MOYENNES DÉPARTEMENTALES ET NATIONALES

TFNB ANNEE	Taux moyenne départementale	Taux moyenne nationale
2017	47,97	49,31
2018	18,43	49,46
2019	48,43	49,67
2020	48,52	49,72
2021	48,57	49,79
2022	48,88	50,14
2023	49,25	50,44
2024	49,60	50,82
2025	49,97	51,08

TFB ANNEE	Taux moyenne départementale	Taux moyenne nationale
2017	15,02	20,85
2018	15,15	21,00
2019	15,19	21,19
2020	15,22	21,59
2021	29,15	35,59
2022	30,29	37,72
2023	30,83	38,28
2024	31,35	39,42
2025	31,56	39,74

Accusé de réception en préfecture
001-210100327-20260225-20260209-01-DE
Date de réception préfecture : 25/02/2026

ÉVOLUTION DES BASES ET DES PRODUITS

BASES	2018	2019	2020	2021	2022	2023	2024	2025
Taxe d'habitation	2 739 000	2 857 000	2 914 000	2 840 363 pour info				
Taxe foncière sur les propriétés bâties	3 159 000	3 226 000	3 295 000	2 968 000	3 092 000	3 312 000	3 468 000	3 605 000
Taxe foncière sur les propriétés non bâties	23 000	23 000	23 000	24 500	28 300	30 500	31 800	31 500
Taxe habitation (résidences secondaires et logements vacants)						101 696	93 800	84 900
TOTAL DES BASES	**5 921 000**	**6 106 000**	**6 232 000**	**5 832 863**	**3 120 300**	**3 444 196**	**3 593 600**	**3 721 400**

PRODUITS	2018	2019	2020	2021	2022	2023	2024	2025
Taxe d'habitation	268 000	279 000	284 989	PLUS RIEN Année fusion avec la taxe du département	PLUS RIEN			
Taxe foncière sur les propriétés bâties	402 000	410 700	419 450	859 830	896 680	1 026 720	1 144 440	1 225 700
Taxe foncière sur les propriétés non bâties	12 162	12 162	12 162	12 956	14 965	16 470	17 808	17 640
Taxe habitation (résidences secondaires et logements vacants)						10 617	9 793	8 864
TOTAL DES PRODUITS	**682 162**	**701 862**	**716 601**	**872 786**	**911 645**	**1 053 807**	**1 172 041**	**1 252 204**

Pour 2026 le pourcentage d'augmentation des bases est de 0,8% alors qu'il était haut les années précédentes : 2025 1,7 % - 2024 3,9% - 2023 7,1%

Accusé de réception en préfecture
001-210100327-20260225-20260209-01-DE
Date de réception préfecture : 25/02/2026

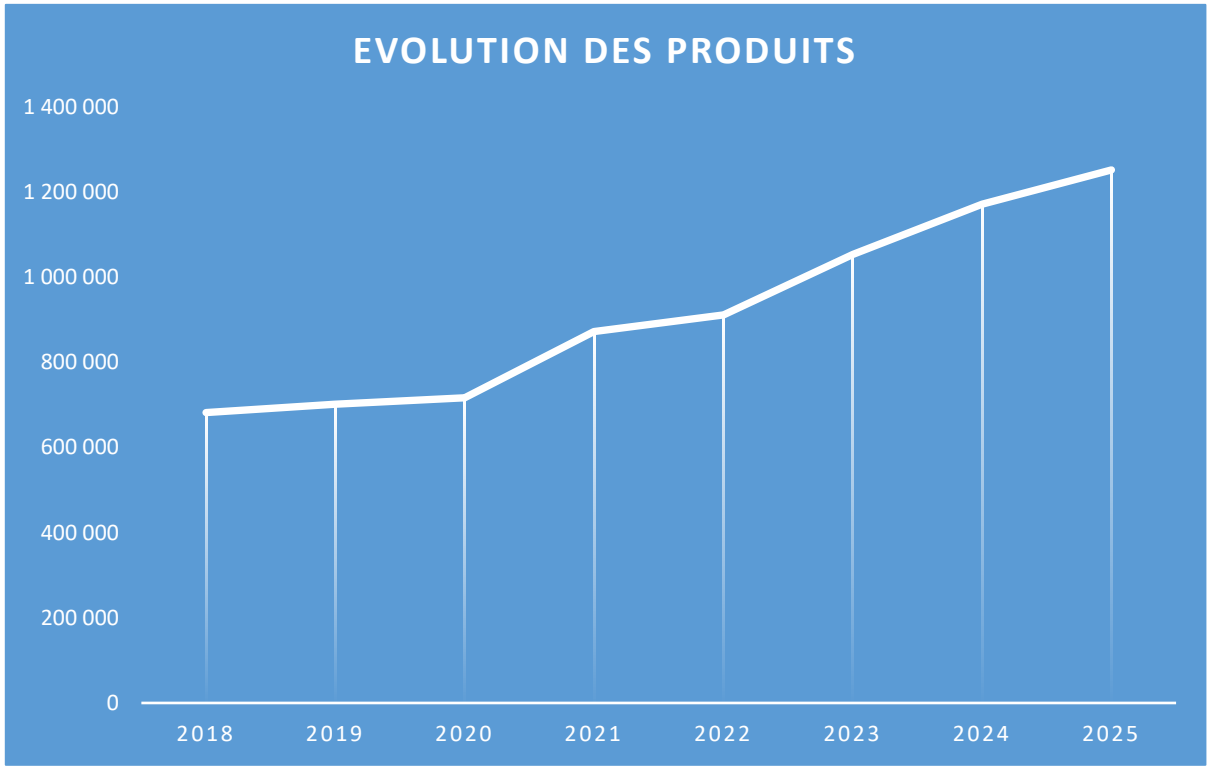

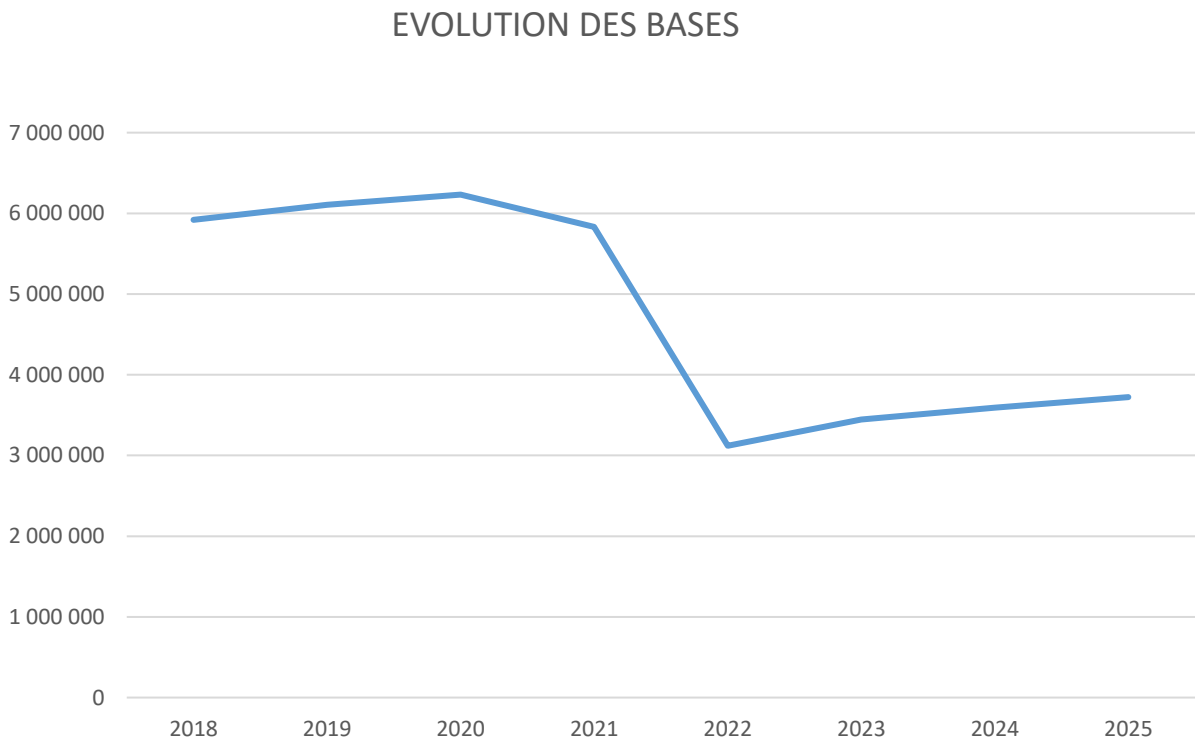

Accusé de réception en préfecture
001-210100327-20260225-20260209-01-DE
Date de réception préfecture : 25/02/2026

ÉVOLUTION DES BASES ET DES PRODUITS PAR HABITANT

BASES PAR HABITANT	2018	2019	2020	2021	2022	2023	2024	2025
Taxe foncière sur les propriétés bâties	933	951	971	878	916	970	1 001	1 034
Taxe foncière sur les propriétés non bâties	7	7	7	7	8	9	9	9
Taxe habitation résidences secondaires et logements vacants						30	27	24

PRODUITS PAR HABITANT	2018	2019	2020	2021	2022	2023	2024	2025
Taxe foncière sur les propriétés bâties	119	121	124	254	266	301	330	352
Taxe foncière sur les propriétés non bâties	4	4	4	4	4	5	5	5
Taxe habitation résidences secondaires et logements vacants						3	3	3

Accusé de réception en préfecture
001-210100327-20260225-20260209-01-DE
Date de réception préfecture : 25/02/2026

Projection 2026 avec l'augmentation des bases 2025 de 0,8 % comme le prévoit la loi de finances

la projection 2026 avec une augmentation DES TAUX est présentée dans le budget 2026
dans la rubrique aide au vote des taux

En gardant les mêmes taux mais avec l'augmentation des bases de 0,8%

INTITULÉ	TAUX 2026	BASES 2026	PRODUIT 2026
Taxe foncière sur les propriétés bâties	34	3 633 840	1 235 506
Taxe foncière sur les propriétés non bâties	56	31 752	17 781
TH - RESIDENCES SECONDAIRES ET LOGEMENTS VACANTS	10,44	85 579	8 934
TOTAL		3 751 171	1 262 221
GAIN			**10 017**

Rappel produits 2025 : 1 252 204

Accusé de réception en préfecture
001-210100327-20260225-20260209-01-DE
Date de réception préfecture : 25/02/2026

SYNTHESE DU FONCTIONNEMENT (en prenant en compte le chapitre 77)

INTITULÉ	2020	2021	2022	2023	2024	2025	2020/2025	TAUX DE CROISSANCE ANNUEL
Produits réels courants de fonctionnement (A) recettes de gestion des services	**1 647 366**	**1 819 138**	**1 893 825**	**2 003 280**	**2 329 618**	**2 776 560**	**68,55%**	**9,09%**
Atténuation de charges (recettes RH principalement) - Chapitre 013	14 854	8 260	28 139	20 490	28 576	36 405	**145,09%**	**16,11%**
Produits de l'activité des services - Chapitre 70	-30 048	11 483	8 324	9 667	131 983	336 220	**-1218,94%**	
Produits de la fiscalité et taxes - Chapitre 73 et 731	1 141 115	1 123 414	1 199 752	1 333 803	1 444 234	1 535 736	**34,58%**	**5,07%**
Dotations et participations - Chapitre 74	475 046	623 364	595 950	583 162	636 864	810 525	**70,62%**	**9,31%**
Autres produits de gestion courante - Chapitre 75	46 398	52 617	61 660	56 158	87 961	57 674	**24,30%**	**3,69%**
Charges réelles courantes de fonctionnement (B)	**1 374 919**	**1 378 395**	**1 572 318**	**1 602 284**	**1 917 085**	**2 286 398**	**66,29%**	**8,85%**
Charges à caractères générales - Chapitre 011	498 704	398 899	418 683	589 262	706 534	699 248	**40,21%**	**5,79%**
Charges de personnel - Chapitre 012	596 791	653 452	771 477	756 890	986 777	1 373 294	**130,11%**	**14,90%**
Atténuation de produits - chapitre 014	57 332	59 685	59 289	51 117	47 964	44 425	**-22,51%**	**-4,16%**
Autres charges de gestion courante - Chapitre 65	222 093	266 359	322 869	205 015	175 810	169 431	**-23,71%**	**-4,41%**
Epargne de gestion (C = A - B)	**272 447**	**440 743**	**321 507**	**400 996**	**412 533**	**490 162**	**79,91%**	**10,28%**
Résultat financier (D)	-22 603	-17 640	-17 753	-22 011	-44 278	-26 010	**15,07%**	**2,37%**
dont charges financières - Chapitre 66	*22 603*	*17 640*	*17 753*	*22 011*	*44 278*	26010	**15,07%**	**2,37%**
dont produits financiers - Chapitre 76	*0*	0	0	*0*	*0*	0		
Résultat exceptionnel (E)	2 337	1 751	-361	0	1 500	150	**-93,58%**	**-36,72%**
dont charges exceptionnelles - Chapitre 67	*363*	*0*	*361*	0	*0*	0	**-100,00%**	**-100,00%**
dont produits exceptionnels - Chapitre 77	*2 700*	*1 751*	*0*	0	*1 500*	150	**-94,44%**	**-38,23%**
Epargne brute (F = C + D + E)	**252 181**	**424 854**	**303 393**	**378 985**	**369 755**	**464 302**	**84,11%**	**10,71%**
remboursement capital dette et assimilés (G)	**100 169**	**156 144**	**171 687**	**170 902**	**229 553**	**235 331**	**134,93%**	**15,30%**
Epargne nette (H = F - G)	**152 012**	**268 710**	**131 706**	**208 083**	**140 202**	**228 971**	**50,63%**	**7,07%**

Accusé de réception en préfecture
001-210100327-20260225-20260209-01-DE
Date de réception préfecture : 25/02/2026

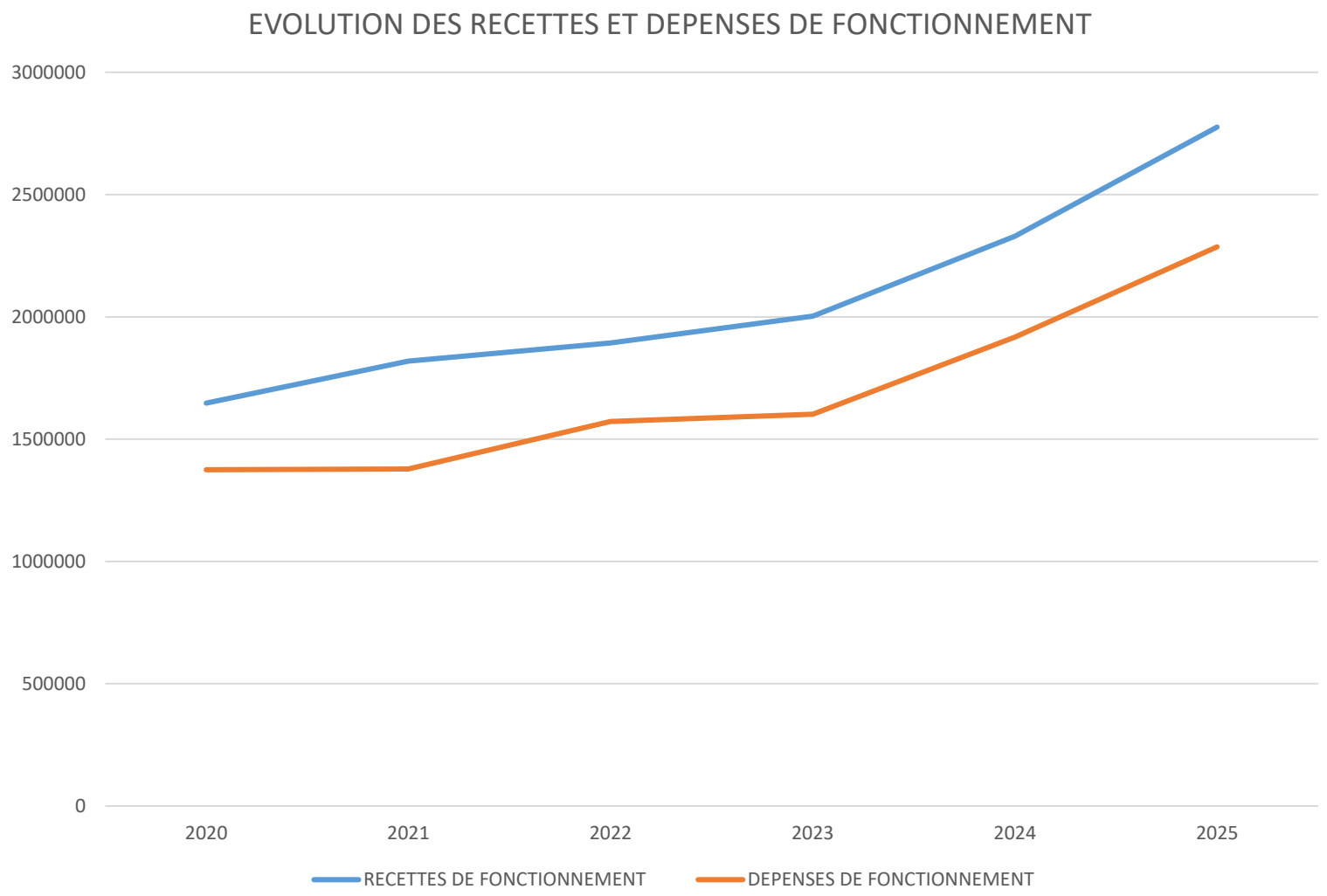

Nous constatons bien une constante aussi bien au niveau des charges que des produits ; les deux sections évoluent en adéquation.

Accusé de réception en préfecture
001-210100327-20260225-20260209-01-DE
Date de réception préfecture : 25/02/2026

L'évolution des dépenses

INVESTISSEMENT

Sans les opérations d'ordre et l'affectation du résultat

CHAPITRE - INTITULE		2020	2021	2022	2023	2024	2025	EVOLUTION 2020-2024	TAUX DE CROISSANCE
DEPENSES		1 673 228,88	753 687,93	525 545,68	1 046 984,13	1 598 791,29	620 922,21	-169,47%	-15,23%
10	Taxe d'aménagement	0,00	0,00	0,00	0,00	187,00	0,00		
20	Immobilisations incorporelles	4 488,00	32 828,82	41 964,84	33 483,10	16 750,85	11 769,79	61,87%	17,43%
204	Subventions d'équipement versées	0,00	7 917,00	159 120,00	0,00	0,00	0,00		
21	Immobilisations corporelles	179 231,81	149 159,99	135 169,28	110 663,97	136 901,39	128 484,03	-39,50%	-5,40%
23	Immobilisations en cours	1 044 676,37	407 638,30	189 291,56	696 561,07	1 180 212,98	184 665,90	-465,71%	-25,09%
27	Autres immobilisations financières	0,00	0,00	0,00	35 373,31	35 373,31	60 670,87	100,00%	
16	Emprunts et dettes	444 832,70	156 143,82	0,00	170 902,68	229 552,76	235 331,62	-89,02%	-10,07%

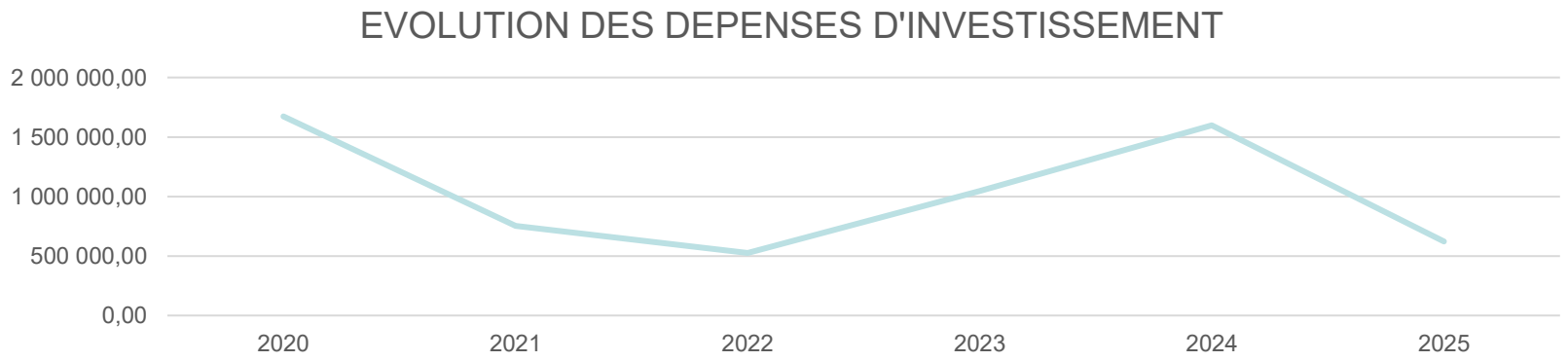

Accusé de réception en préfecture
001-210100327-20260225-20260209-01-DE
Date de réception préfecture : 25/02/2026

Détail des opérations d'investissement sur la période

n° opération	intitulé	2014	2015	2016	2017	2018	2019	2020	2021	2022	2023	2024	2025	TOTAL PAR OPERATION
115	Matériel bureau et informatique	3 976,31	15 863,91	11 195,60	4 393,80	0,00	0,00	0,00	0,00	0,00	0,00	0,00	0,00	**35 429,62**
129	Acquisition de terrains	0,00	0,00	1 927,48	3 008,34	293,00	40 063,94	8 659,17	0,00	0,00	0,00	0,00	0,00	**53 951,93**
133	Groupe scolaire	1 745 744,06	517 138,79	162 197,89	19 141,35	31 667,87	0,00	19 919,22	124 397,25	122 787,56	34 479,00	216 611,87	11 998,67	**3 006 083,53**
136	Matériel voirie et bâtiments	5 089,35	8 458,22	3 239,04	8 542,20	17 131,93	16 964,66	1 661,70	3 364,58	60 035,85	6 940,80	4 788,00	2 321,30	**138 537,63**
137	Matériel et mobilier scolaire	9 741,49	3 696,46	0,00	0,00	3 332,90	3 375,40	8 200,00	0,00	0,00	0,00	0,00	0,00	**28 346,25**
139	Voirie	211 680,88	14 868,44	19 084,50	60 087,06	8 246,47	25 099,08	15 000,00	45 724,77	23 446,80	11 178,91	64 148,82	11 695,51	**510 261,24**
145	Salle polyvalente	360,00	7 761,60	0,00	1 250,47	1 873,35	0,00	0,00	5 676,91	0,00	60 465,60	74 510,77	7 895,70	**159 794,40**
147	Aménagement jeunes et sports	0,00	3 194,16	0,00	0,00	0,00	0,00	0,00	0,00	0,00	0,00	0,00	0,00	**3 194,16**
151	Bâtiments communaux	37 109,95	6 920,64	5 193,60	8 262,98	31 716,62	23 060,32	0,00	0,00	0,00	0,00	0,00	0,00	**112 264,11**
156	Chapelle de Chênes	0,00	0,00	0,00	0,00	0,00	0,00	0,00	2 550,00	0,00	0,00	0,00	0,00	**2 550,00**
162	Columbarium	2 854,00	0,00	0,00	0,00	0,00	0,00	0,00	0,00	0,00	0,00	0,00	0,00	**2 854,00**
167	Place de la Grande Hermière	0,00	0,00	0,00	0,00	0,00	115 566,53	0,00	0,00	0,00	0,00	0,00	0,00	**115 566,53**
173	Bibliothèque	0,00	0,00	0,00	0,00	0,00	0,00	0,00	0,00	0,00	0,00	0,00	88 388,19	**88 388,19**
191	PLU	0,00	759,64	0,00	0,00	0,00	9 000,00	2 520,00	15 810,42	22 187,06	19 220,81	9 733,13	11 769,79	**91 000,85**
193	Mairie	199,00	0,00	0,00	0,00	0,00	12 983,59	5 164,13	53 203,19	31 829,05	21 778,84	9 984,72	27 989,25	**163 131,77**
197	Ateliers	6 960,00	0,00	0,00	0,00	0,00	0,00	0,00	0,00	0,00	0,00	6 848,40	0,00	**13 808,40**
199	Aménagement rue de la gare	4 583,50	15 333,50	50 413,79	40 525,00	0,00	0,00	0,00	0,00	0,00	0,00	0,00	0,00	**110 855,79**
209	Aménagement voirie du Follu	523,42	0,00	0,00	0,00	0,00	19 656,48	0,00	0,00	0,00	0,00	0,00	0,00	**20 179,90**
212	Mise aux normes accessibilité	0,00	696,00	4 524,00	0,00	0,00	0,00	0,00	0,00	0,00	0,00	0,00	0,00	**5 220,00**
213	Construction salle de réuion et préau - Grande Hermière	0,00	0,00	0,00	0,00	0,00	74 691,90	132 159,17	5 053,04	0,00	0,00	0,00	0,00	**211 904,11**
214	Aménagements barmettes et bruyères	0,00	0,00	0,00	0,00	0,00	32 511,11	972 788,23	223 291,40	5 984,78	1 622,36	0,00	0,00	**1 236 197,88**
216	Aire contournement parking école	0,00	0,00	0,00	0,00	0,00	0,00	85 807,92	131,63	0,00	0,00	0,00	0,00	**85 939,55**

Accusé de réception en préfecture
001-210100327-20260225-20260209-01-DE
Date de réception préfecture : 25/02/2026

Détail des opérations d'investissement sur la période (suite)

n° opération	intitulé	2014	2015	2016	2017	2018	2019	2020	2021	2022	2023	2024	2025	TOTAL PAR OPERATION
217	Véhicules (ST)	0,00	0,00	0,00	0,00	0,00	0,00	0,00	56 544,00	0,00	63 762,00	41 411,36	70 800,00	**232 517,36**
218	Illuminations	0,00	0,00	0,00	0,00	0,00	0,00	0,00	5 994,68	20 409,35	2 836,80	0,00		**29 240,83**
219	Signalétique	0,00	0,00	0,00	0,00	0,00	0,00	0,00	0,00	3 282,59	9 668,69	3 000,41		**15 951,69**
220	Deci	0,00	0,00	0,00	0,00	0,00	0,00	0,00	8 628,00	0,00	0,00	0,00		**8 628,00**
221	Mode Doux	0,00	0,00	0,00	0,00	0,00	0,00	0,00	2 700,00	179 121,36	408 952,39	0,00		**590 773,75**
222	Travaux avec le SIEA	8 159,61	87 597,12	5 196,62	94 571,21	42 593,44	68 575,00		7 917,00	0,00	0,00	0,00		**314 610,00**
224	Vidéosurveillance	0,00	0,00	0,00	0,00	0,00	0,00	0,00	32 657,46	0,00	1 790,21	66 952,80	6 345,00	**107 745,47**
225	Chapiteaux	0,00	0,00	0,00	0,00	0,00	0,00	0,00	3 898,78	0,00	0,00	0,00		**3 898,78**
226	Restaurant scolaire	0,00	0,00	0,00	0,00	0,00	0,00	0,00	0,00	12 557,74	0,00	0,00	66 269,63	**78 827,37**
227	Environnement	0,00	0,00	0,00	0,00	0,00	0,00	0,00	0,00	0,00	7 399,20	0,00		**7 399,20**
228	Cimetières	0,00	0,00	0,00	0,00	0,00	0,00	0,00	0,00	11 120,26	28 308,00	0,00		**39 428,26**
229	Réalisation crèche	0,00	0,00	0,00	0,00	0,00	0,00	0,00	0,00	0,00	0,00	805 026,10	17 595,68	**822 621,78**
230	Local de boules	0,00	0,00	0,00	0,00	0,00	0,00	0,00	0,00	1 452,00	0,00	0,00		**1 452,00**
231	Aires de jeux	0,00	0,00	0,00	0,00	0,00	0,00	0,00	0,00	31 331,28	0,00	0,00		**31 331,28**
232	Logements communaux	0,00	0,00	0,00	0,00	0,00	0,00	0,00	0,00	0,00	0,00	13 814,00		**13 814,00**
238	PERISCOLAIRE	0,00	0,00	0,00	0,00	0,00	0,00	0,00	0,00	0,00	162 304,53	5 316,96		**167 621,49**
240	ANCIENNE MAIRIE	0,00	0,00	0,00	0,00	0,00	0,00	0,00	0,00	0,00	0,00	11 717,88	1 851,00	**13 568,88**
	TOTAL	2 036 981,57	682 288,48	262 972,52	239 782,41	136 855,58	441 548,01	1 251 879,54	597 543,11	525 545,68	840 708,14	1 333 865,22	324 919,72	**8 674 889,98**
				TOTAL DES INVESTISSEMENTS POUR LA PÉRIODE 2014-2025 = 8 674 889,98 **€**										**722 907,50**

Accusé de réception en préfecture
001-210100327-20260225-20260209-01-DE
Date de réception préfecture : 25/02/2026

➢ LES RECETTES D'INVESTISSEMENT

Elles sont principalement constituées du FCTVA, de la Taxe d'Aménagement (TA) et des subventions de fait directement en lien avec l'investissement réalisé en année N-1. (sans le virement de la section de fonctionnement)

INTITULE		2020	2021	2022	2023	2024	2025	EVOLUTION	TAUX DE CROISSANCE
RECETTES		2 317 983,72	818 872,43	159 188,56	146 868,60	2 065 924,55	650 251,82	-71,95%	-19,09%
13	Subventions d'investissement	3 055,85	71 116,27	68 879,14	46 855,22	53 156,85	430 761,99	13996,31%	128,13%
16	Emprunts et dettes	1 150 237,44	500 000,00	0,00	0,00	1 000 000,00	0,00	-100,00%	-100,00%
10	Apports, dotations	108 733,08	243 146,25	90 309,42	100 013,38	234 259,58	219 489,83	101,86%	12,42%
1068	Excédent de fonctionnement	1 045 376,05	0,00	0,00	0,00	778 508,12	0,00	-100,00%	-100,00%
204	Subventions d'investissement	10 581,30	4 345,52	0,00	0,00	0,00	0,00	-100,00%	-100,00%
21	Immobilisations corporelles	0,00	264,39	0,00	0,00	0,00	0,00		

Les pics importants sont principalement dus à la souscription d'emprunts

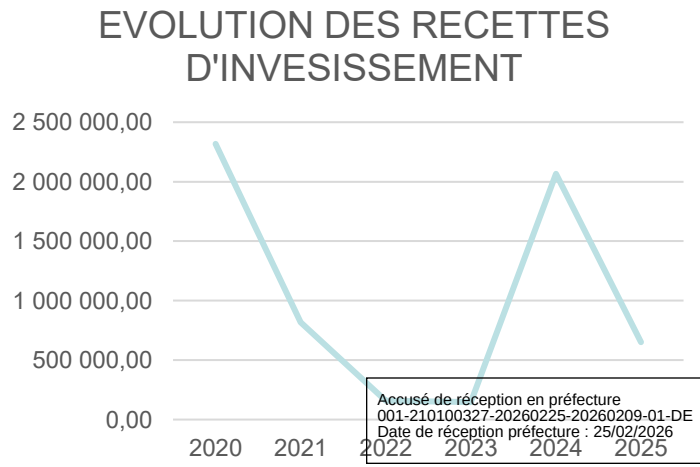

Accusé de réception en préfecture
001-210100327-20260225-20260209-01-DE
Date de réception préfecture : 25/02/2026

INTITULE	MONTANT SUR LA PERIODE DE 2020 A 2025	MOYENNE PAR AN
VIREMENT A LA SECTION DE FONCTIONNEMENT (021/023)	1 554 591,23	259 098,54
FCTVA (10222)	698 111,75	116 351,96
TAXE D'AMENAGEMENT (10226)	297 839,79	49 639,97
SUBVENTIONS (13)	673 825,32	112 304,22
SOUSCRIPTIONS EMPRUNTS (16)	2 650 237,44	441 706,24
SUBVENTIONS D'EQUIPEMENT (204)	14 926,82	2 487,80
TOTAL	**5 889 532,35**	**981 588,73**

- Chapitre 10 : regroupe les recettes du FCTVA calculé sur les dépenses d'investissement N-1 avec un taux de 16,402 %, de la taxe d'aménagement applicable aux actes d'urbanisme et du 1068 qui correspond au report d'investissement de N-1.
- Chapitre 13 : subventions émanant des différents partenaires (État, département et région) suivant les programmes d'investissement lancés
- Chapitre 16 : souscription d'emprunts
- Chapitre 23 : reversement des avances sur les marchés publics

Accusé de réception en préfecture
001-210100327-20260225-20260209-01-DE
Date de réception préfecture : 25/02/2026

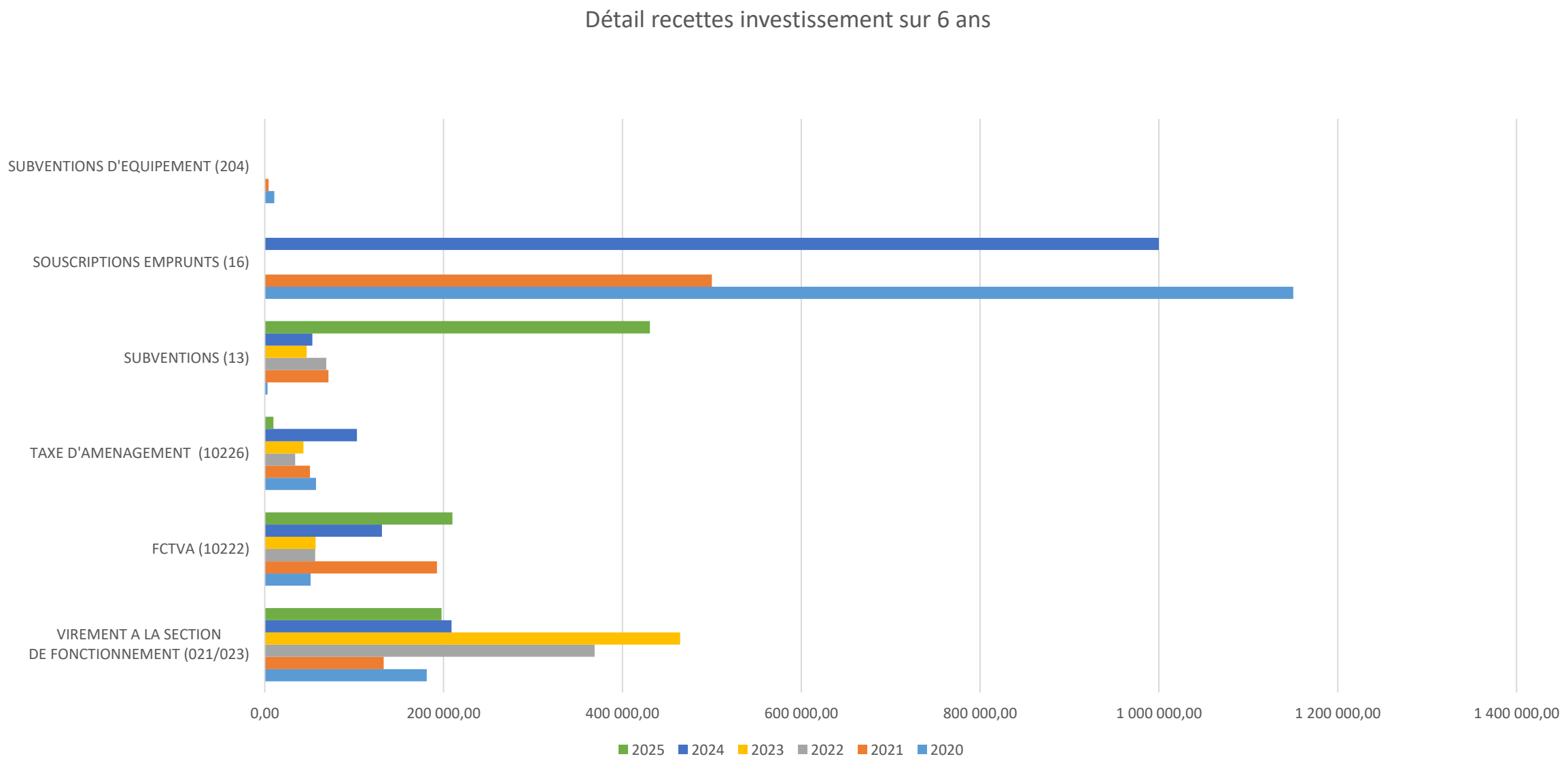

Accusé de réception en préfecture
001-210100327-20260225-20260209-01-DE
Date de réception préfecture : 25/02/2026

➢ AUTOFINANCEMENT – (021/023) – prend en compte les opérations d'ordres

Le **chapitre 021, « *virement de la section de fonctionnement* »**, en recettes d'investissement et le **chapitre 023, « *virement à la section d'investissement* »**, en dépenses de fonctionnement, de montant égal, sont destinés à traduire *dans le budget* l'estimation de la part d'excédent de fonctionnement qui pourra être consacrée au financement des investissements (l'autofinancement).

CHAPITRE	INTITULÉ	2020	2021	2022	2023	2024	2025
021/023	Virement à la section de fonctionnement	181 574	132 980	369 039	464 621	209 011	197 784

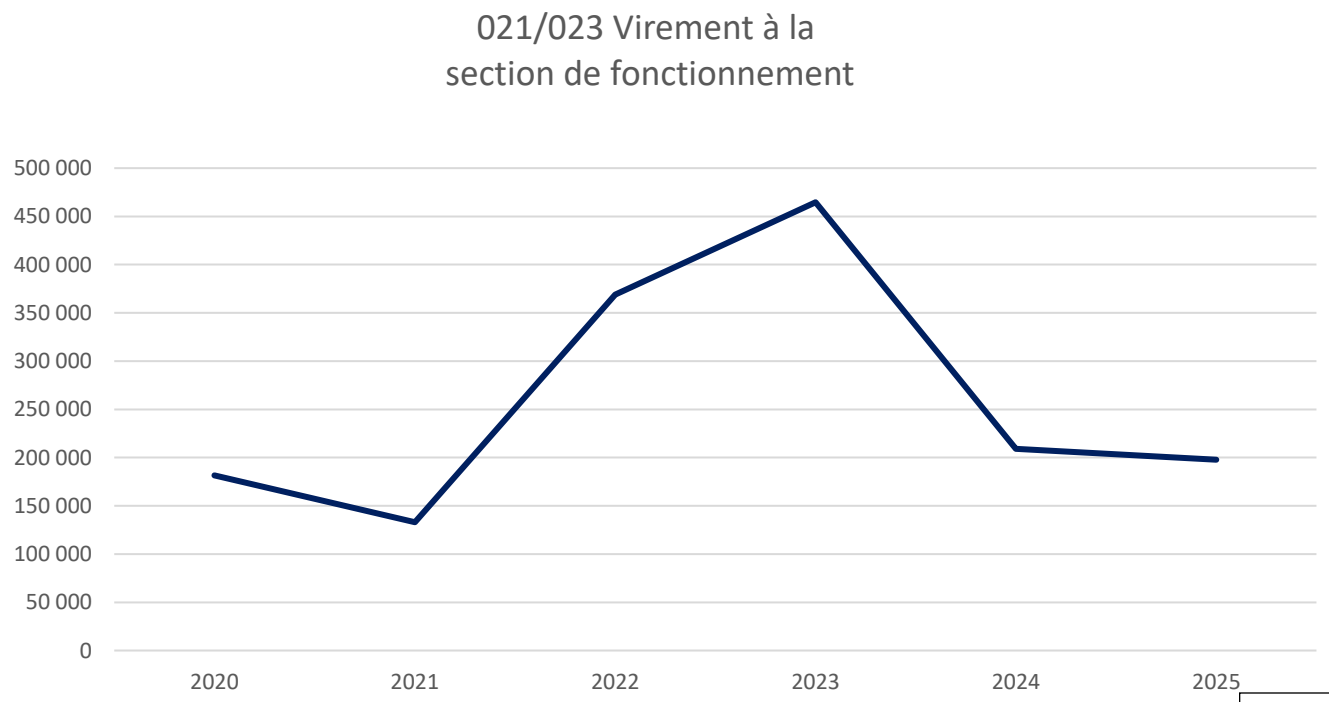

Accusé de réception en préfecture
001-210100327-20260225-20260209-01-DE
Date de réception préfecture : 25/02/2026

➢ SYNTHESE INVESTISSEMENT PAR CHAPITRE

CHAPITRES	INTITULÉ	2020	2021	2022	2023	2024	2025	EVOLUTION 2020-2025	Taux de croissance Annuel
	DEPENSES								
001	Solde d'exécution	386 295,38	0,00	0,00	0,00	679 408,12	54 638,44	-85,86%	-27,82%
	Dépenses d'équipement	1 228 396,18	597 544,11	525 545,68	840 708,14	1 333 865,22	324 919,72	-73,55%	-19,88%
10	**Dotations fonds divers et réserves**	0,00	239 720,92	0,00	0,00	187,00	0,00		
20	Immobilisations incorporelles	4 488,00	32 828,82	41 964,84	33 483,10	16 750,85	11 769,79	162,25%	17,43%
204	Subventions d'équipement versées	0	7 917,00	159 120,00	0,00	0,00	0,00		
21	Immobilisations corporelles	179 231,81	149 159,99	135 169,28	110 663,97	136 901,39	128 484,03	-28,31%	-5,40%
23	Immobilisations en cours	1 044 676,37	407 638,30	189 291,56	696 561,07	1 180 212,98	184 665,90	-82,32%	-25,09%
	Dépenses financières	444 832,70	156 143,82	171 686,56	206 275,99	264 926,07	296 002,49	-33,46%	-6,56%
16	Emprunts et dettes	444 832,70	156 143,82	171 686,56	170 902,68	229 552,76	235 331,62	-47,10%	-10,07%
27	Autres immobilisations financières	0,00	0,00	0,00	35 373,31	35 373,31	60 670,87		
	Dépenses d'ordre	0,00	0,00	0,00	0,00	27 401,42	975,60		
040/041		0	0	0	0	27 401,42	975,60		
	DEPENSES DE L'EXERCICE	2 059 524,26	753 687,93	697 232,24	1 046 984,13	2 305 600,83	676 536,25	-67,15%	-16,93%
	RECETTES	**2020**	**2021**	**2022**	**2023**	**2024**	**2025**	**EVOLUTION 2020-2024**	Taux de croissance Annuel
001	Excédent investissement reporté	0,00	575 938,13	636 143,79	149 252,41	0,00	0,00		
13	Subventions d'investissement	3 055,85	71 116,27	68 879,14	46 855,22	53 156,85	430 761,99	1639,51%	77,05%
16	Emprunts et dettes	1 150 237,44	500 000,00	0,00	0,00	1 000 000,00	0,00	-13,06%	-2,76%
10	Apports, dotations	108 733,08	243 146,25	90 309,42	100 013,38	234 259,58	219 489,83	115,44%	16,59%
1068	Excédent de fonctionnement	1 045 376,05	0,00	0,00	0,00	778 508,12	0,00	-25,53%	-5,72%
204	Subventions d'investissement	10 581,30	4 345,52	0,00	0,00	0,00	0,00	-100,00%	-100,00%
21	Immobilisations corporelles	0,00	264,39	0,00	0,00	0,00	0,00		
23	Immobilisations en cours	40 139,07	4 185,81	0,00	0,00	0,00	0,00	-100,00%	-100,00%
O24	Produits des cessions d'immobilisations	0,00	0,00	0,00	0,00	0,00	0,00		
040	*Opérations ordre entre sections*	*277 339,60*	*230 556,27*	*51 152,30*	71 455,00	166 162,55	124 204,87	-40,09%	-9,74%
O41	*Opérations patrimoniales*	*0,00*	*0,00*	*0,00*	0,00	19 062,29	975,00		
	RECETTES DE L'EXERCICE	2 635 462,39	1 629 552,64	846 484,65	367 576,01	2 251 149,39	775 431,69	-14,58%	-3,10%
021	*Viremement de la sect.de fonctionnement*	*181 574,74*	*132 980,84*	*369 038,50*	*464 621,58*	*209 010,99*	*197 784,58*	15,11%	2,85%

Accusé de réception en préfecture
001-210100327-20260225-20260209-01-DE
Date de réception préfecture : 25/02/2026

SYNTHESE GLOBALE BUDGETAIRE

INTITULE	2020	2021	2022	2023	2024	2025	2020/2025	TAUX DE CROISSANCE ANNUEL
Produits réels courants de fonctionnement (A)	**1 647 366**	**1 819 139**	**1 893 824**	**2 003 281**	**2 329 618**	**2 776 710**	68,55%	9,09%
Charges réelles courantes de fonctionnement (B) sans le 042-66 et 67	1 374 919	1 378 395	1 572 318	1 602 284	1 917 085	2 286 399	66,29%	8,85%
Epargne de gestion (C = A - B)	**272 447**	**440 744**	**321 506**	**400 997**	**412 533**	**490 311**	79,97%	10,29%
Résultat financier (D) chapitre 66	-22 603	-17 640	-17 753	-22 011	-44 278	-26 010	15,07%	2,37%
Résultat exceptionnel (E) Chpatire 77	2 337	1 751	0	0	1 500	150	-93,58%	-36,72%
Epargne brute (F = C + D + E)	**252 181**	**424 855**	**303 753**	**378 986**	**369 755**	**464 451**	84,17%	10,71%
remboursement capital dette et assimilés (G) chapitre 16	100 169	156 144	171 687	170 902	229 553	235 332	134,94%	15,30%
Epargne nette (H = F - G)	**152 012**	**268 712**	**132 066**	**208 084**	**140 202**	**229 119**	50,72%	7,08%
Dépenses réelles d'investissement (I)	**1 328 565**	**993 409**	**697 232**	**1 046 983**	**1 598 791**	**620 922**	-53,26%	-11,91%
Dépenses d'équipement brut total dépenses inves.-emprunt	1 228 396	837 265	525 545	876 081	1 369 238	385 590	-68,61%	-17,56%
recettes réelles d'investissement (hors emprunt) (J)	1 207 885	323 057	159 189	146 868	1 065 925	650 252	-46,17%	-9,81%
Emprunts réalisés (chap 16 hors 165 et 16449) (K)	**778 024**	**500 000**	**0**	**0**	**1 000 000**	**0**	-100,00%	-100,00%
Résultat de clôture (L = H - I + J + K)	**809 356**	**98 360**	**-405 977**	**-692 031**	**607 335**	**258 449**	-68,07%	-17,33%
POUR MÉMOIRE								
	2020	**2021**	**2022**	**2023**	**2024**	**2025**	2020/2025	TAUX DE CROISSANCE ANNUEL
001 résultat d'investissement reporté (dépenses)	386 295	0	0	0	679 408	54 638	-85,86%	-27,82%
001 résultat d'investissement reporté (recettes))	0	575 938	636 144	149 252	0	0		
002 résultat de fonctionnement reporté	532 141	242 141	436 440	688 679	217 701	429 632	-19,26%	-3,50%
1068 excédents de fonctionnement capitalisés	1 045 376	239 721	0	0	778 508	0	-100,00%	-100,00%

Accusé de réception en préfecture
001-210100327-20260225-20260209-01-DE
Date de réception préfecture : 25/02/2026

CONCLUSION :

Les indicateurs de la situation financière de la commune de Béligneux à fin 2025 démontrent qu'elle a évolué positivement mais comme beaucoup de communes, elle reste fragile. Une fragilité due en grande partie au camp militaire pour lequel nous n'encaissons aucune recette de la part de l'État alors que nous absorbons les dépenses liées à la scolarité des enfants (39 % des enfants scolarisés mangeant à la cantine et fréquentant le périscolaire sont des enfants de militaires). Il est important de rappeler que le coût de scolarité est conséquent pour les collectivités.

La prudence impose de prendre en compte la capacité de désendettement, sans la reprise des résultats, car il est important de rappeler que nous devons impérativement couvrir nos dépenses de fonctionnement ainsi que le capital dette avec nos recettes propres.

Les efforts de l'équipe municipale continuent ; elle fait de son mieux pour maîtriser les dépenses et offrir un service public qualitatif cher à nos élus locaux.

Accusé de réception en préfecture
001-210100327-20260225-20260209-01-DE
Date de réception préfecture : 25/02/2026

FOCUS 2025

Béligneux

2025 une année difficile au regard de la crise politique qui perdure, des charges de plus en plus lourdes sans compensation, le désengagement de l'État se fait sentir.
L'État affiche sa politique de faire participer les collectivités territoriales au déficit qui touche notre pays.
Les engagements mis en place en 2022 ont perduré : restructuration des services, recrutement d'un personnel plus polyvalent et respectant l'intérêt général pour le bien de notre territoire.

L'objectif de la municipalité reste de mise ; offrir à la population un service public de qualité, tout en gardant un personnel polyvalent et la mutualisation sur les services.

Accusé de réception en préfecture
001-210100327-20260225-20260209-01-DE
Date de réception préfecture : 25/02/2026

- **LE PERSONNEL COMMUNAL**

1. Dépenses de personnel

Les dépenses de personnel (012-013) se sont élevées à 1 336 889 (pour rappel 958 200€ pour l'année 2024)

Effectif au 31/12/2025 = 36 agents (32 en 2024) :

- 13 agents titulaires à temps complet
- 1 agent titulaire à temps non complet
- 13 agents contractuels à temps complet
- 9 agents contractuels à temps non complet

- soit 14 agents titulaires
- soit 22 agents contractuels

= **26 temps complet et 10 temps non complet**

un total de 36 agents représentant 31,93 équivalents temps-plein

Chaque année la masse salariale évolue en prenant en compte :

- La revalorisation indiciaire ;
- L'évolution au Glissement Vieillesse Technicité (GVT), avancements d'échelon et de grade sont à prendre en compte chaque année y compris la hausse du SMIC.

Accusé de réception en préfecture
001-210100327-20260225-20260209-01-DE
Date de réception préfecture : 25/02/2026

- Pour 2025 un taux d'absentéisme de 11,23% de la masse salariale.

SERVICE	NOMBRE DE JOURS MALADIE	NOMBRE D'HEURES	TAUX ABSENTEISME	OBSERVATIONS
ADMINISTRATIF	34	238	0,40	Virginie COLARD (31 jours avant départ)
ST	44	308	0,53	34 jours pour Jordan
RESTAURANT	176	1232	2,12	Principalement Florentine et Laura
CRECHE	9	63	0,11	
RPE	10	70	0,12	
PERISCOLAIRE	23	161	0,28	
ENTRETIEN ELEMENTAIRE	245	1 715	2,95	243 jours pour Mme RITA
ATSEM	392	2744	4,72	Gimenez 122j Longchamp 230j Macri 17j
TOTAL	933	6531	11,23	

Accusé de réception en préfecture
001-210100327-20260225-20260209-01-DE
Date de réception préfecture : 25/02/2026

Les avantages en nature tickets restaurant pour l'ensemble du personnel, sur des chèques de 7 €, 4 € sont pris en charge par la collectivité.

- Montant 2024 : 13 620,00€
- Montant 2025 : 18 756,00 €

La part liée à la mutuelle **pour le maintien de salaire** des fonctionnaires est également pris en charge par la collectivité à hauteur de 45 euros par agent, cette dernière est calculée sur le traitement de base indiciaire.

- Montant 2024 : 16 200,00 € pour 30 agents titulaires et contractuels
- Montant 2025 : 5 760 € pour 18 agents titulaires et contractuels.

La part liée au supplément familial :

- Montant 2024 : 13 440,00 €
- Montant 2025 : 14 628,79 €

La part liée aux heures supplémentaires et complémentaires :

- Montant 2024 : 16 619,00 €
- Montant 2025 : 9 857,00 €

La part liée aux primes :

- Montant 2024 – primes mensuelles : 44 773,00 € pour 27 agents
- Montant 2024 – primes annuelles : 22 416,00 € pour 23 agents

} 67 189 €

- Montant 2025 – primes mensuelles : 61 386,00 € pour 38 agents
- Montant 2025 – primes annuelles : 34 806,00 € pour 36 agents

} 96 192 €

Accusé de réception en préfecture
001-210100327-20260225-20260209-01-DE
Date de réception préfecture : 25/02/2026

RECAPITULATIF EN EQUIVALENT TP SUR LA COLLECTIVITE

Intitulé	Nombre	Masse horaire mensuelle	NOMBRE EQTP
TITULAIRES	14	1 889,1	12,46
CONTRACTUELS	26	2 950,95	19,47
TOTAL	36,00	4 840,05	31,93

SERVICES	NOMBRE D'EQTP
PERISCOLAIRE	5,06
RESTAURANT SCOLAIRE	4,95
PAUSE ATSEM	0,18
BUS	0,08
MENAGE ELEMENTAIRE	1,34
MENAGE MATERNELLE	0,59
ATSEM	3,24
TOTAL SCOLAIRE	15,44
CRECHE	6,00
MENAGE MAIRIE	0,23
SOCIAL	0,86
RPE	0,90
ADMINISTRATIF	4,50
SERVICES TECHNIQUES	4
TOTAL	31,93

Accusé de réception en préfecture
001-210100327-20260225-20260209-01-DE
Date de réception préfecture : 25/02/2026

CATEGORIE A				
TRANCHE AGE	SEXE		STATUT TITULAIRE	STATUT CONTRACTUEL
	H	F		
55 à 60 ans		1	1	0
43 à 48 ans		1	0	1
31 à 36 ans		2	0	2
18 à 24 ans		1	0	1
TOTAL		**5**	**1**	**4**

CATEGORIE B				
TRANCHE AGE	SEXE		STATUT TITULAIRE	STATUT CONTRACTUEL
	H	F		
43 à 48 ans		1	0	1
31 à 36 ans		1	1	0
TOTAL		**2**	**1**	**1**

CATEGORIE C				
	Titulaires		Contractuels	
Tranches d'âge	H	F	H	F
60 à 65 ans	1			1
55 à 60 ans		4		2
49 à 54 ans	1			3
43 à 48 ans	1	2		1
37 à 42 ans		2		1
31 à 36 ans		1		4
25 à 30 ans			1	2
18 à 24 ans			0	2
TOTAL	**3**	**9**	**1**	**16**

Accusé de réception en préfecture
001-210100327-20260225-20260209-01-DE
Date de réception préfecture : 25/02/2026

<u>Analyse personnel dédié au restaurant scolaire – analyse pour l'année 2025</u>: (heures réelles sur site)

- 5 agents à temps non complet pour le self, la plonge et le ménage ;
- 9 agents sur 1h30 pour la surveillance intérieure (8 côté maternelle et 1 en élémentaire) ;
- 7 agents sur 1h30 pour la surveillance de la cour élémentaire dont 2 qui s'occupent des enfants de la classe ULIS et d'un groupe de CP au sein du périscolaire ;

SOIT 21 agents pour le restaurant scolaire.

- **Pour le self, la plonge et le ménage** : 5 agents pour une masse horaire de **108 heures par semaine** sur les 36 semaines 3 888 heures cela représente 2,5 agents à temps plein ;

- **Pour la surveillance intérieure** : 9 agents pour une masse horaire de **70 heures par semaine** sur les 36 semaines 2 520 heures cela représente 1,5 EQTP ;

- **Pour la surveillance de la cour élémentaire** : 7 agents pour une masse horaire de **42 heures par semaine** sur 36 semaines 1 512 heures cela 0,9 EQTP.

TOTAL MASSE HORAIRE, POUR CE SERVICE, PAR SEMAINE 220 HEURES SOIT SUR 36 SEMAINES 7 920 HEURES = 4,9 EQTP

Accusé de réception en préfecture
001-210100327-20260225-20260209-01-DE
Date de réception préfecture : 25/02/2026

DÉPENSES

INTITULE	SEMAINE	ANNUEL
coût des agents self, plonge, ménage	2 160,00	77 760,00
coût surveillance intérieure (6 ATSEM + 3 agents)	1 400,00	50 400,00
coût surveillance cour élémentaire	840,00	30 240,00
TOTAL	4 400,00	**158 400,00**

Pour info mais ne reflète par la réalité du terrain

	RESTAURANT SCOLAIRE (en moyenne 300 enfants/jour)	MONTANT SEMAINE	MONTANT ANNUEL	MONTANT ANNUEL avec la masse salariale annualisée
	Recettes	5 588,39	201 182,00	201 182,00
-	**Fluides**	148,89	5 360,00	5 360,00
	Divers (contrats, produits entretien, petites fournitures)	208,39	7 502,00	7 502,00
	Dépenses repas	3 457,94	124 486,00	124 486,00
	Masse salariale	4 400,00	158 400,00	176 606,00
=	**Reste à charge**	**-2 626,83**	**-94 566,00**	**-112 772,00**
	Cout par enfant par an	Reste à charge/300 élèves	-315,22	-375,91
	Cout pour la commune par jour pour un enfant	= (315,22/36semaines)/4jours	-2,19	-2,61

Accusé de réception en préfecture
001-210100327-20260225-20260209-01-DE
Date de réception préfecture : 25/02/2026

<u>Analyse personnel dédié au périscolaire – analyse pour l'année 2025</u>:

- 11 agents à temps non complet pour proposer des animations aux enfants ;
- 2 agents à temps complet (direction et sous direction) ;

SOIT 13 agents pour le périscolaire représentant 4 EQTP (+ le temps plein de la direction)

- **Deux sites maternelle et locaux du périscolaire :**
  - **en maternelle : 30 le matin et 43 le soir**
  - **en élémentaire : 40 le matin et 45 le soir**
  - **Un total sur les deux sites de 88 enfants le soir et 70 le matin soit 158 enfants jour**

  Étude surveillée une moyenne de 20 enfants le soir

Accueil le matin de 7h15 à 8h30 et 16h à 18h30 soit 3h45/jour pour 15 heures par semaine représentant pour les 13 agents sur les 36 semaines 7 020 heures soit représentant 4 temps plein ; La somme ci-dessous ne prend pas en compte le salaire de la direction.

Il est également enlevé à la masse salariale du périscolaire le temps de décharge des ATSEM pour la préparation des ateliers pour le corps enseignant soit 3 agents de 7h15 à 8h15 et de 17h30 à 18h30. Cela représente une masse d'heure de 24 heures par semaine soit 864 heures par an pour un coût de 17 280 € pris en charge par la collectivité.

Accusé de réception en préfecture
001-210100327-20260225-20260209-01-DE
Date de réception préfecture : 25/02/2026

INTITULE	SEMAINE	ANNUEL
Masse salariale globale sans la direction	3 900,00	140 400,00
Masse salariale des ATSEM sur les préparatifs	480,00	17 280,00

= 123 120,00

PÉRISCOLAIRE (en moyenne 158 enfants/jour)	MONTANT semaine	MONTANT ANNUEL	MONTANT ANNUEL avec la masse salariale annualisée et le salaire intégral de la direction
Recettes	2 676,31	78 041,00	78 041,00
Divers (contrats, produits entretien, petites fournitures)		6 855,00	6 855,00
Fluides	208,00	2 702,00	2 702,00
Masse salariale	3 785,00	123 120,00	196 669,00
Reste à charge	**-1 316,69**	**-54 636,00**	**-128 185,00**
Coût par enfant par an	Reste à charge/158 élèves	-345,80	-811,30
Cout pour la commune par jour pour un enfant	= (345,80/36semaines)/4jour	-2,40	-5,63

Pour info mais ne reflète par la réalité du terrain

Accusé de réception en préfecture
001-210100327-20260225-20260209-01-DE
Date de réception préfecture : 25/02/2026

FOCUS SUR LE COÛT DES SERVICES EN 2025

RESTAURANT SCOLAIRE (en moyenne 300 enfants/jour)	MONTANT SEMAINE	MONTANT ANNUEL
Recettes	5 588,39	201 182,00
Fluides	148,89	5 360,00
Divers (contrats, produits entretien, petites fournitures)	208,39	7 502,00
Dépenses repas	3 457,94	124 486,00
Masse salariale	4 400,00	158 400,00
Reste à charge	**-2 626,83**	**-94 566,00**
PÉRISCOLAIRE (en moyenne 158 enfants/jour)	**MONTANT semaine**	**MONTANT ANNUEL**
Recettes	2 676,31	78 041,00
Divers (contrats, produits entretien, petites fournitures)		6 855,00
Fluides	208,00	2 702,00
Masse salariale	3 785,00	123 120,00
Reste à charge	**-1 316,69**	**-54 636,00**
CRECHE		**MONTANT ANNUEL**
Recettes		223 493,00
Fluides		1 309,00
Divers (contrats, produits entretien, petites fournitures)		39 737,08
Masse salariale		196 877,00
Reste à charge		**-14 430,08**

Charge des trois services restant à la charge de la commune	**-163 632,08**

La SCIC pour le restaurant scolaire + IGESA pour les lits en crèche (6 lits)	**195 000,00 €**

Acte transmis en préfecture
001-210100327-20260225-20260209-01-DE
Date de réception préfecture : 25/02/2026

VISION BUDGET 2025

SECTION DE FONCTIONNEMENT 2025							
DEPENSES				**RECETTES**			
COMPTES	**INTITULES**	**MONTANT BUDGETISE 2025**	**MONTANT RÉALISÉ 2025**	**COMPTES**	**INTITULES**	**MONTANT BUDGETISE 2025**	**MONTANT RÉALISÉ 2025**
011	Charges à caractère général	924 530,00 €	699 247,79 €	002	Excédent	429 631,96 €	429 631,96 €
012	Charges de personnel	1 419 070,00 €	1 373 294,34 €	013	Atténuation de charges	20 000,00 €	36 404,86 €
65	Autres charges de gestion courante	196 180,00 €	132 193,48 €	70	Produits des services	393 500,00 €	336 220,55 €
65748	Subventions	34 901,50 €	27 238,00 €	73	Impôts et taxes	342 459,00 €	431 620,00 €
657362	Subvention CCAS	10 000,00 €	10 000,00 €	731	Fiscalité locale	1 101 200,00 €	1 104 116,00 €
66	Charges financières (en 2020 réaménagement emprunt 34 324,43)	42 624,88 €	26 010,55 €	74	Dotations et participations	705 100,00 €	810 525,13 €
67	Charges exceptionnelles	800,00 €	0,00 €	75	Autres produits de gestion courantes	62 000,00 €	57 673,68 €
O14	FNGIR	60 000,00 €	44 425,00 €	77	Produits exceptionnels	0,00 €	150,00 €
O42	opérations d'ordres	168 000,00 €	124 204,87 €	O42	Amortissement des subventions	0,00 €	0,00 €
	SOUS-TOTAL	**2 856 106,38 €**	**2 436 614,03 €**	76	Produits financiers	0,00 €	0,00 €
O23	Virement à la section d'investissement	197 784,58 €					
	TOTAL DEPENSES	**3 053 890,96 €**	**2 436 614,03 €**		**TOTAL RECETTES**	**3 053 890,96 €**	**3 206 342,18 €**

Attention sur l'arrêt dans la maquette sans le 002 : 2 776 899,99
en 2024 : **2 339 456,93**

Accusé de réception en préfecture
001-210100227-20260225-D2026009-01-DE
Date de réception préfecture : 25/02/2026

SECTION D'INVESTISSEMENT 2025

DEPENSES				RECETTES			
COMPTES	**INTITULES**	**MONTANT BUDGETISE 2025**	**MONTANT RÉALISÉ 2025**	**COMPTES**	**INTITULES**	**MONTANT BUDGETISE 2025**	**MONTANT RÉALISÉ 2025**
001	Déficit	54 638,44 €	54 638,44 €	001	Solde d'exécution de la section d'investissement reporté	0,00 €	0,00 €
10	Taxe d'aménagement	0,00 €	0,00 €	021	Virement de la section de fonctionnement	197 784,58 €	
16	Emprunts et dettes	235 594,66 €	235 331,62 €	10222	FCTVA	186 000,00 €	209 793,78 €
20	Immobilisations incorporelles	57 000,00 €	11 769,79 €	10226	Taxe d'aménagement	35 000,00 €	9 696,05 €
204		0,00 €	0,00 €	1068	Autres réserves	0,00 €	0,00 €
21	Immobilisations corporelles	150 800,00 €	128 484,03 €	13	Subventions d'investissement	563 000,00 €	430 761,99 €
23	Immos en cours	591 051,48 €	184 665,90 €	O24	Produits des cessions d'immobilisations	0,00 €	0,00 €
27	Autres immobilisations financières	60 700,00 €	60 670,87 €	O40	Opérations d'ordres de transfert entre sections	163 626,00 €	124 204,87 €
O40	Opérations d'ordres de transfert entre sections	0,00 €	0,00 €	O41	Opérations patrimoniales	975,60 €	975,60 €
O41	opérations d'ordres (intégration frais d'annonces)	975,60 €	975,60 €	16		0,00 €	0,00 €
	TOTAL DEPENSES	**1 150 760,18 €**	**676 536,25 €**		**TOTAL RECETTES**	**1 146 386,18 €**	**775 432,29 €**

Sans le 001 sur la maquette **775 432,29**
En 2024: **2 251 149,39**

Accusé de réception en préfecture
001-210100432-20260225-20260209-01-DE
Date de réception préfecture : 25/02/2026

Opérations d'investissement 2025

INTITULE	NUMÉRO D'OPERATION	BUDGÉTISÉ 2025	RÉALISÉ 2025	RESTES A RÉALISER	DESCRIPTION ACHAT
GROUPE SCOLAIRE	133	14 000,00 €	11 998,67 €	0,00 €	Reprise Gazon :5 877,77 € Vidéoprojecteurs : 2 691,90 pose des séches mains : 3 429,00
MATERIEL TECHNIQUE	136	3 500,00 €	2 321,30 €	0,00 €	Affleureuse, visseuse et pistollet à colle : 2 321,30 €
VOIRIE	139	25 000,00 €	11 695,51 €	7 680,00 €	Travaux RN 84 : 7 512,00 € Massif place du marché : 1 008,00 € signalétique : 1 255,51 € montée de l'étang : 1 920,00 €
SALLE DES FETES	145	13 500,00 €	7 895,70 €	0,00 €	Achat de tables, chaises et barnums
BIBLIOTHEQUE	173	396 851,48 €	88 388,19 €	300 000,00 €	Marché de travaux dans le cadre de l'extension et la réhabilitation de la bibliothèque
PLU	191	57 000,00 €	11 769,79 €	20 000,00 €	Révision du PLU
MAIRIE	193	64 200,00 €	27 989,25 €	0,00 €	Destructeur et nettoyeur vapeur : 2 799,56 € Serveur mairie : 19 101,94 € bureau CCAS : 812,15 € Ordinateur pour état civil : 3 225,60 € Tôles pour les chalets : 2 050,00 €
VEHICULES	217	70 800,00 €	70 800,00 €	0,00 €	Master benne
MODE DOUX MONTEE BELIGNEUX	221	3 000,00 €	0,00 €	0,00 €	
VIDÉO SURVEILLANCE	224	23 000,00 €	6 345,00 €	6 400,00 €	Vidéo surveillance crèche
RESTAURANT SCOLAIRE	226	85 000,00 €	66 269,63 €	0,00 €	Nouvelle plonge et ancienne : 65 563,91 € Laveuse : 705,72 €
CIMETIERE	228	20 000,00 €	0,00 €	0,00 €	
CRECHE	229	20 000,00 €	17 595,68 €	0,00 €	Éclairage : 6 269,52 € Machine à laver et sèche linge : 2 298,00 € Cloture et portillon : 2 184,00 € Mobilier suite passage 17 lits : 6 844,16 €
EGLISE	233	1 000,00 €	0,00 €	0,00 €	
ANCIENNE MAIRIE	240	2 000,00 €	1 851,00 €	0,00 €	Sableuse
TOTAL		**798 851,48**	**324 919,72**	**334 080,00**	
CAPITAL EMPRUNT		235 594,66 €	235 331,62 €	0,00 €	
O40/O41		975,60 €	975,60 €	0,00 €	
10 - TA		0,00 €	0,00 €		
27 - PORTAGE EPF DE L'AIN		60 700,00 €	60 670,87 €	0,00 €	
001 - DEFICIT		54 638,44 €	54 638,44 €	0,00 €	
TOTAL GENERAL		**1 150 760,18 €**	**676 536,25 €**	**334 080,00**	

Accusé de réception en préfecture
001-210100327-20260225-20260209-01-DE
Date de réception préfecture : 25/02/2026

MAQUETTE DU COMPTE ADMINISTRATIF 2025

INTITULE	FONCTIONNEMENT		INVESTISSEMENT	
	DEPENSES	RECETTES	DEPENSES	RECETTES
montant de l'année N	2 436 614,03 €	2 777 666,56 €	621 897,81 €	775 432,29 €
RESULTATS N		341 052,53 €		153 534,48 €
REPORTS N-1 (002 ET 001)		429 631,96 €	54 638,44 €	- €
RESULTATS CUMULES		770 684,49 €		98 896,04 €
RESULTAT FONCTIONNEMENT + INVESTISSEMENT				**869 580,53 €**
RESTES A REALISER DE L'ANNEE			334 080,00 €	558 732,00 €
RESULTAT DES RESTES A REALISER				224 652,00 €
EXCEDENT DE FINANCEMENT EN INVESTISSEMENT	Correspond aux résultats cumulés d'investissement + les restes à réaliser			323 548,04 €
EXCEDENT DE FINANCEMENT (résultat cumulé de fonctionnement + excedent de financement ou déficit en investissement)				**1 094 232,53 €**

AFFECTATION AU BUDGET 2026	
OO2	770 684,49 €
OO1 dépenses	98 896,04 €

AFFECTATION AU BUDGET 2025	
OO2	429 631,96 €
OO1 dépenses	54 638,44 €

Accusé de réception en préfecture
001-210100327-20260225-20260209-01-DE
Date de réception préfecture : 25/02/2026

SUIVI DE LA LIGNE DE TRÉSORERIE

MOIS	MONTANT
JANVIER	282 969
FEVRIER	261 743
MARS	402 919
AVRIL	137 971
MAI	428 602
JUIN	396 874
JUILLET	1 168 895
AOÛT	874 925
SEPTEMBRE	618 796
OCTOBRE	528 065
NOVEMBRE	428 508
DÉCEMBRE	435 581

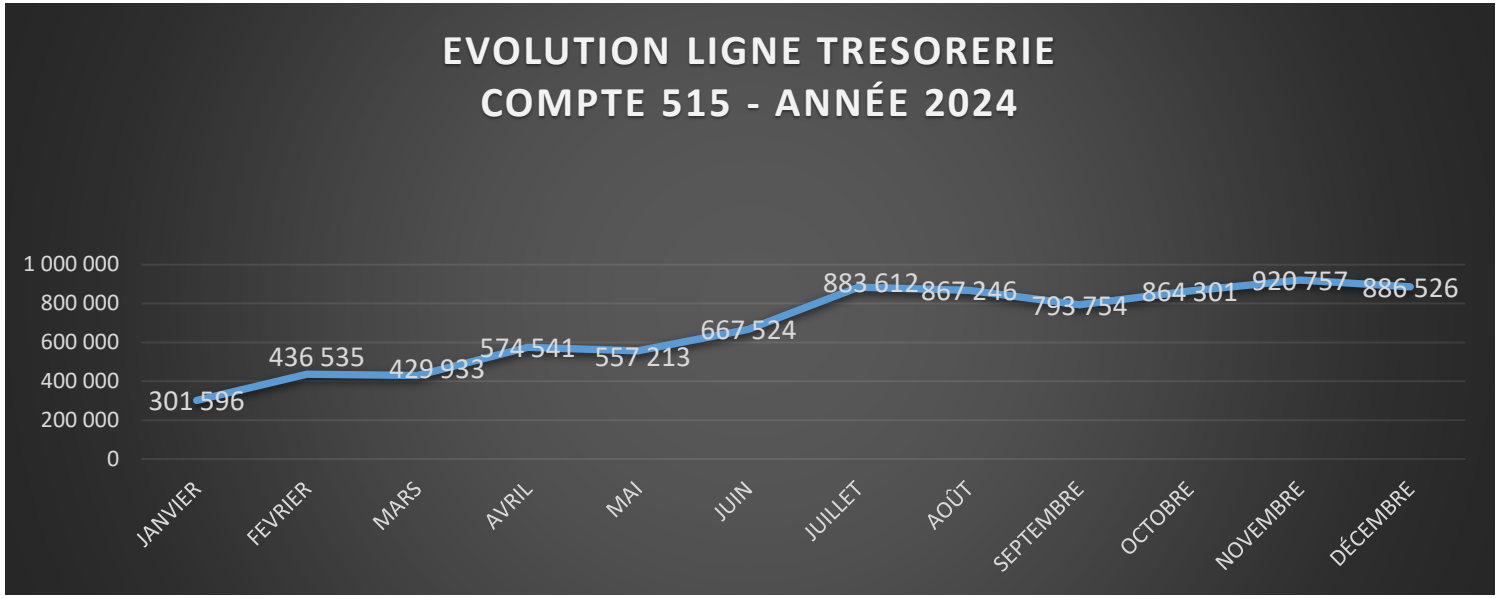

Accusé de réception en préfecture
001-210100027-20260225-20260209-01-DE
Date de réception préfecture : 25/02/2026

BUDGET 2026

Pour l'élaboration budgétaire 2026, l'assemblée aura à se prononcer sur :

1) Le gel des taux d'imposition ou son augmentation, sachant que le seul levier aujourd'hui est l'imposition sur le foncier bâti et non bâti, la TH sur résidences secondaires et logements vacants. Dans un climat pré-électoral et incertain au regard de la crise politique, des éléments à prendre en compte.
2) L'attribution des subventions ;
3) L'attribution de la subvention du CCAS ;
4) Approbation des dépenses et recettes, inscrites pour 2026, qui constitueront le budget communal de cette année ;
5) Validation des opérations d'investissement, des inscriptions qui respecteront le programme politique affiché en 2025 la réhabilitation et l'extension de la bibliothèque. Les dépenses inscrites au budget 2026 ont été analysées ligne par ligne et pour chaque service.
6) Validation du plan pluriannuel d'investissement suite à la somme perçue pour la vente des terrains du Folu = 3 350 000 €.

L'État incite les communes à participer au redressement de la dette publique. L'année 2026 est très incertaine sur l'obtention de subventions de l'ensemble des partenaires. Des projets locaux difficiles à mettre en œuvre.

Accusé de réception en préfecture
001-210100327-20260225-20260209-01-DE
Date de réception préfecture : 25/02/2026

ORIENTATIONS BUDGÉTAIRES 2026

Maîtrise des dépenses de fonctionnement

• Stabilisation de la masse salariale après l'internalisation des services Enfance/Petite Enfance.
• Optimisation des charges à caractère général (contrats, énergie, entretien).

Préservation de l'épargne brute

• Objectif : maintenir une épargne brute permettant de financer une partie des investissements sans recours excessif à l'emprunt.
• Suivi renforcé des amortissements obligatoires liés au passage en strate 3 500–9 999 habitants.

Politique fiscale

• Maintien des taux d'imposition communaux (sauf évolution nationale).
• Surveillance des effets du DILICO et des compensations d'État.

Programme d'investissement 2026

• Achèvement des opérations engagées (bibliothèque, patrimoine communal).
• Priorisation des projets selon leur impact sur le service public et leur soutenabilité financière.
• Recherche systématique de subventions (DETR, DSIL, Région, Département) avec l'aide de la communauté de Communes la 3CM.

Gestion de la dette

• Stabilisation de l'encours.
• Recours à l'emprunt uniquement pour financer des projets structurants.
• Objectif : maintenir une capacité de désendettement inférieure à 8 ans.

Accusé de réception en préfecture
001-210100327-20260225-20260209-01-DE
Date de réception préfecture : 25/02/2026

Trajectoire pluriannuelle

•Construction d’une trajectoire 2026–2028 intégrant :

- amortissements obligatoires,
- évolution des charges de personnel,
- impact des réformes financières,
- phasage des investissements.

Sécurisation financière

•Suivi des décrets d’application du DILICO.

•Anticipation des évolutions de dotations et péréquation.

•Constitution d’une marge de sécurité pour absorber les aléas économiques.

Accusé de réception en préfecture
001-210100327-20260225-20260209-01-DE
Date de réception préfecture : 25/02/2026

TAUX D'IMPOSITION

Rappel des taux votés en 2025 :

- ✓ Taxe Foncière sur les Propriétés Bâties : 34 %.
- ✓ Taxe Foncière sur les Propriétés non Bâties : 56 %
- ✓ Taxe d'habitation sur les résidences secondaires/logements vacants : 10,44 %

Pour 2026 le pourcentage d'augmentation des bases est de 0,8 % alors qu'il était de 1,7% en 2025

INTITULÉ	Bases 2025	Bases 2026
BASE TAXE FONCIERE	3 605 000	3 633 840
BASE NON BATIES	31 500	31 752
BASE TH - RESIDENCES SECONDAIRES ET LOGEMENTS VACANTS	84 900	85 579
TOTAL DES BASES	**3 721 400**	**3 751 171**

+ 29 771 €

Accusé de réception en préfecture
001-210100327-20260225-20260209-01-DE
Date de réception préfecture : 25/02/2026

Aide au vote du taux

En gardant les mêmes taux mais avec l'augmentation des bases de 0,8%

INTITULÉ	TAUX 2026	BASES 2026	PRODUIT 2026
Taxe foncière sur les propriétés bâties	34	3 633 840	1 235 506
Taxe foncière sur les propriétés non bâties	56	31 752	17 781
TH - RESIDENCES SECONDAIRES ET LOGEMENTS VACANTS	10,44	85 579	8 934
TOTAL		3 751 171	1 262 221
GAIN			**10 017**

Avec l'augmentation des taux de 1 point sur la TFB Et 1,06 point sur la RSLV

INTITULÉ	TAUX 2025	BASES 2026	PRODUIT 2026
Taxe foncière sur les propriétés bâties	35	3 633 840	1 271 844
Taxe foncière sur les propriétés non bâties	56	31 752	17 781
TH - RESIDENCES SECONDAIRES ET LOGEMENTS VACANTS	11,06	85 579	11 981
TOTAL		3 751 171	1 301 606
GAIN			**39 385**

Avec l'augmentation des taux de 2 points

	TAUX 2025	BASES 2025	PRODUIT 2025
Taxe foncière sur les propriétés bâties	36	3 633 840	1 308 182
Taxe foncière sur les propriétés non bâties	56	31 752	18 416
TH - RESIDENCES SECONDAIRES ET LOGEMENTS VACANTS	11,06	85 579	9 465
TOTAL		3 751 171	1 336 064
GAIN			**83 860**

Accusé de réception en préfecture
001-210100327-20260225-20260209-01-DE
Date de réception préfecture : 25/02/2026

Pour le citoyen

- Simulation avec une base 2025 à 2425 €

la revalorisation de 0,8 % des bases impliquera une nouvelle base 2025 à **2 444 € soit + 19 €** (2422 x 0,8% =2 444,40).

Résultat sur la partie communale uniquement :
En 2025 sa cotisation était de 825 €

- **En 2026 sans augmentation des taux** :

  2 444 x 34% = 831 €

  831 - 825 = **6 €**

- En 2026 avec une augmentation des taux

1 point
2 425 x 35% = 849 €
849 – 825 = 24 €

2 points
2 425 x 36% = 873 €
873 – 825 = 48 €

Accusé de réception en préfecture
001-210100327-20260225-20260209-01-DE
Date de réception préfecture : 25/02/2026

Hausse modérée pour le bâti (+1 point) : c’est tout à fait dans la lignée de ce que font **beaucoup de petites communes** qui votent des augmentations faibles chaque année plutôt que des hausses fortes. La majorité des communes (~86 %) ont **reconduit leurs taux**, et celles qui augmentent le font souvent de **moins de 1 à 2 points**.

Résidences secondaires et logements vacants : L’augmentation permise par la commune doit suivre le coefficient correcteur fixé par la l’État la DGFIP au regard de nos taux fixe à 11,06 % le taux maximal.

À garder en tête :

•La moyenne nationale n’est qu’un référent : chaque commune a ses priorités budgétaires et contraintes.

•L’impact réel dépend aussi de la valeur cadastrale des biens, de la situation locale, du budget communal, etc.

Accusé de réception en préfecture
001-210100327-20260225-20260209-01-DE
Date de réception préfecture : 25/02/2026

Quelques éléments pour l'aide à la décision

Comparaison TFPB (Taxe Foncière sur le Bâti)

- Béligneux : 34 %
- Moyenne nationale : ~31 %
- Fourchette dans l'Ain : 28 % – 38 %

Conclusion : Béligneux est légèrement au-dessus de la moyenne nationale, mais dans la norme locale.

Comparaison TFPNB (Taxe Foncière sur le Non Bâti)

Moyenne nationale estimée du taux TFPNB
≈ 48 à 52 % (fourchette réaliste)
Point central estimé : ~50 %
Cette estimation repose sur :
•les taux communaux + intercommunaux observés dans les fichiers DGFiP,
•la distribution par strate démographique,
•la pondération par les bases (les communes rurales pèsent très lourd car elles concentrent l'essentiel des bases non bâties).

Taux communaux moyens observés
•Communes rurales (< 2 000 hab.) : **55–65 %**
•Communes moyennes : **35–45 %**
•Grandes villes : **20–30 %** (mais très faible poids dans les bases NB)

Béligneux affiche une fiscalité située dans la moyenne nationale mais les enjeux de son territoire sont importants :

- Enjeux partagés avec les communes limitrophes : mobilité, pression foncière, services publics….
- Un enjeu majeur : arriver à équilibrer le budget sans avoir des recettes en adéquation avec son territoire.

Accusé de réception en préfecture
001-211010367-20260224-20260209-01-DE
Date de réception préfecture : 25/02/2026

VU les éléments apportés :
L’assemblée estime qu’au regard des charges qui incombent aux collectivités et le climat incertain d’aujourd’hui il convient :

- D’augmenter d’un point la taxe foncière sur les propriétés bâties passant de 34 à 35 % ;

- Maintenir la taxe foncière sur les propriétés non bâties à 56 % afin de préserver le monde agricole qui traverse une crise importante ;

- D’augmenter la taxe d’habitation des résidences secondaires la passant de 10,44 % à 11,06 % un moyen de lutter contre les logements fermés.

Accusé de réception en préfecture
001-210100327-20260225-20260209-01-DE
Date de réception préfecture : 25/02/2026

MASSE SALARIALE POUR 2026

La masse salariale au 31/12/2025 perdura sur 2026, nous allons vers une stabilisation. L'augmentation 2026 sera due à :

- l'augmentation du smic ;
- les avancements d'échelons ;
- la revalorisation indiciaire

Maintien des non remplacements systématiques et mutualisation des services.

MASSE SALARIALE AU 01/01/2026

SERVICES	NOMBRE D'EQTP
PERISCOLAIRE	5,06
RESTAURANT SCOLAIRE	4,95
PAUSE ATSEM	0,18
BUS	0,08
MENAGE ELEMENTAIRE	1,34
MENAGE MATERNELLE	0,59
ATSEM	3,24
TOTAL SCOLAIRE	15,44
CRECHE	6,00
BIBLIOTHEQUE	1,00
MENAGE MAIRIE	0,23
SOCIAL	0,86
RPE	0,90
ADMINISTRATIF	4,50
SERVICES TECHNIQUES	4
TOTAL	32,93

Intitulé	Nombre	NOMBRE EQTP
TITULAIRES	15	13,46
CONTRACTUELS	22	19,47
TOTAL	37,00	32,93

Accusé de réception en préfecture
001-210100327-20260225-20260209-01-DE
Date de réception préfecture : 25/02/2026

RECAPITULATIF EN EQUIVALENT TP SUR LA COLLECTIVITE –IDENTIQUE A LA MASSE AU 01/01/2026

CATEGORIE A		
TRANCHE AGE	SEXE	
	H	F
55 à 60 ans		1
43 à 48 ans		1
31 à 36 ans		2
18 à 24 ans		1
TOTAL		5

CATEGORIE B		
TRANCHE AGE	SEXE	
	H	F
43 à 48 ans		2
31 à 36 ans		1
TOTAL		3

CATEGORIE C				
	Titulaires		Contractuels	
Tranches d'âge	H	F	H	F
60 à 65 ans	1			1
55 à 60 ans		4		2
49 à 54 ans	1			3
43 à 48 ans	1	2		1
37 à 42 ans		2		1
31 à 36 ans		1		4
25 à 30 ans			1	2
18 à 24 ans				2
TOTAL	3	9	1	16
TOTAL GLOBAL CATEGORIE C	29			

Accusé de réception en préfecture
001-210100327-20260225-20260209-01-DE
Date de réception préfecture : 25/02/2026

Au 1er janvier un coût de 110 510 €/mois

110 510 x 13 = 1 436 630 €
Calcul sur 13 mois (pour absorption du 13ème mois accordé aux agents)

Prévoir une marge pour les augmentations légales. Il sera inscrit la somme de 1 746 050 € au chapitre 012 qui comprend également les assurances et toutes les charges CNFPT, ASSEDIC…

INTITULÉ	MONTANT 2025	MONTANT 2026
ATSEM (que le temps pédagogique)	111 000	117 094
MENAGE MATERNELLE	53 000	22 431
MENAGE ELEMENTAIRE	42 500	44 379
RESTAURANT SCOLAIRE	146 000	176 606
PERISCOLAIRE	199 000	196 670
PAUSE ATSEM	5 600	6 050
ACCOMPAGNEMENT BUS	2 800	2 985
TOTAL SCOLAIRE	**559 900**	**566 214**
RPE	13 500	40 500
CRECHE	197 000	236 980
TOTAL ENFANCE PETITE ENFANCE	**770 400**	**843 694**
ADMINISTRATIF	212 000	211 377
SERVICE SOCIAL	0	41 783
MENAGE MAIRIE	7 000	7 545
SERVICES TECHNIQUE	143 000	171 219
BIBLIOTHEQUE	0	50 500
MASSE SALARIALE GLOBALE	**1 132 400**	**1 326 119**

Accusé de réception en préfecture
001-210100327-20260225-20260209-01-DE
Date de réception préfecture : 25/02/2026

PROPOSITION D'ATTRIBUTION POUR LES SUBVENTIONS 2026

DESIGNATION	2020	2021	2022	2023	2024	2025	2026	TOTAL PAR ASSOCIATION SUR LA PERIODE
ACADÉMIE DE LA DOMBES	0,00 €	150,00 €	150,00 €	150,00 €	150,00 €	150,00 €	150,00 €	900,00 €
CŒUR DE LYONNE	0,00 €	0,00 €	500,00 €	0,00 €	0,00 €	0,00 €	0,00 €	500,00 €
ASSO PHILATELIQUE	0,00 €	0,00 €	0,00 €	200,00 €	200,00 €	0,00 €	200,00 €	600,00 €
ASSOCIATION COURT CIRCUIT	0,00 €	200,00 €	200,00 €	0,00 €	0,00 €	0,00 €	0,00 €	400,00 €
BODY ART	0,00 €	0,00 €	0,00 €	430,00 €	504,00 €	504,00 €	0,00 €	1 942,00 €
BELIGNEUX HISTOIRE ET CULTURE	0,00 €	0,00 €	1 200,00 €	1 560,00 €	2 050,00 €	1 500,00 €	1 500,00 €	7 810,00 €
BIBLIOTHEQUE	4 035,00 €	5 040,00 €	3 070,00 €	4 070,00 €	4 100,00 €	4 100,00 €	0,00 €	24 415,00 €
BOULISTE DE BELIGNEUX	0,00 €	200,00 €	350,00 €	250,00 €	250,00 €	250,00 €	250,00 €	1 550,00 €
COMITE DE JUMELAGE	1 003,50 €	1 014,00 €	1 014,00 €	1 014,00 €	1 014,00 €	1 014,00 €	1 014,00 €	7 087,50 €
SOU DES ECOLES	0,00 €	0,00 €	0,00 €	0,00 €	0,00 €	124,00 €	0,00 €	124,00 €
CROIX ROUGE FRANCAISE	0,00 €	150,00 €	150,00 €	150,00 €	150,00 €	150,00 €	150,00 €	900,00 €
FEDERATION DE LA FORET DE BELIGNEUX	0,00 €	0,00 €	0,00 €	0,00 €	0,00 €	500,00 €	500,00 €	500,00 €
LES AIN'TREPIDES	68 050,00 €	67 500,00 €	60 805,00 €	53 123,00 €	0,00 €	0,00 €	0,00 €	249 478,00 €
LES BAMB'AIN	9 725,00 €	9 725,00 €	9 725,00 €	3 219,00 €	5 401,50 €	2 146,00 €	0,00 €	39 941,50 €
LES LONES	14 515,80 €	15 000,00 €	15 000,00 €	15 000,00 €	15 000,00 €	15 000,00 €	15 000,00 €	104 515,80 €
PREVENTION ROUTIERE	0,00 €	200,00 €	0,00 €	0,00 €	0,00 €	0,00 €	0,00 €	200,00 €
RESTAURANT DU CŒUR	0,00 €	300,00 €	300,00 €	300,00 €	300,00 €	300,00 €	300,00 €	1 800,00 €
ADAPEI	0,00 €	300,00 €	300,00 €	300,00 €	300,00 €	300,00 €	300,00 €	1 800,00 €
COLLEGE MARCEL AIME	0,00 €	0,00 €	0,00 €	0,00 €	0,00 €	600,00 €	0,00 €	600,00 €
ASSOCIATION SAUVETEURS DE LA COTIERE	0,00 €	0,00 €	0,00 €	0,00 €	0,00 €	200,00 €	200,00 €	400,00 €
RASED	0,00 €	400,00 €	400,00 €	400,00 €	400,00 €	400,00 €	400,00 €	2 400,00 €
TOTAL	97 329,30 €	100 179,00 €	93 164,00 €	80 166,00 €	29 819,50 €	27 238,00 €	19 984,00 €	447 863,80 €

Accusé de réception en préfecture
001-210100327-20260225-20260209-01-DE
Date de réception préfecture : 25/02/2026

PROPOSITION D'ATTRIBUTION POUR LES SUBVENTIONS 2026

Autres demandes reçues par courrier :

- Banque alimentaire ;
- France ADOT 01 ;
- France Alzheimer ;
- UDAF ;
- MFR (Balan, Coublevie) ;
- Lycée professionnel de Villars les Dombes ;
- Sapeurs Pompiers Humanitaires ;
- Chambre des métiers et de l'artisanat de l'Ain ;
- Les PEP 01.

- Subvention octroyée au CCAS qui est actuellement de 10 000 € ;

Accusé de réception en préfecture
001-210100327-20260225-20260209-01-DE
Date de réception préfecture : 25/02/2026

BUDGET DE LA VILLE POUR 2026

SECTION DE FONCTIONNEMENT 2026

DEPENSES			RECETTES		
COMPTES	INTITULES	MONTANT BUDGÉTISÉ 2026	COMPTES	INTITULES	MONTANT BUDGÉTISÉ 2026
011	Charges à caractère général	1 036 550,00 €	OO2	Excédent	769 728,15 €
012	Charges de personnel	1 785 550,00 €	O13	Atténuation de charges	35 000,00 €
65	Autres charges de gestion courante	189 700,00 €	70	Produits des services	407 500,00 €
65748	Subventions	29 400,00 €	73	Impôts et taxes	434 000,00 €
657362	Subvention CCAS	10 000,00 €	731	Fiscalité locale	1 121 400,00 €
66	Charges financières	75 000,00 €	74	Dotations et participations	809 600,00 €
67	Charges exceptionnelles	800,00 €	75	Autres produits de gestion courantes	56 000,00 €
O14	FPIC	60 000,00 €	76	Produits financiers	0,00 €
O42	opérations d'ordres	140 000,00 €	77	Produits exceptionnels	0,00 €
	SOUS-TOTAL	**3 327 000,00 €**	O42	Amortissement des subventions	0,00 €
O23	Virement à la section d'investissement	306 228,15 €			
	TOTAL DEPENSES	**3 633 228,15 €**		**TOTAL RECETTES**	**3 633 228,15 €**

Accusé de réception en préfecture
001-210100327-20260225-20260209-01-DE
Date de réception préfecture : 25/02/2026

DEPENSES DE FONCTIONNEMENT 2026

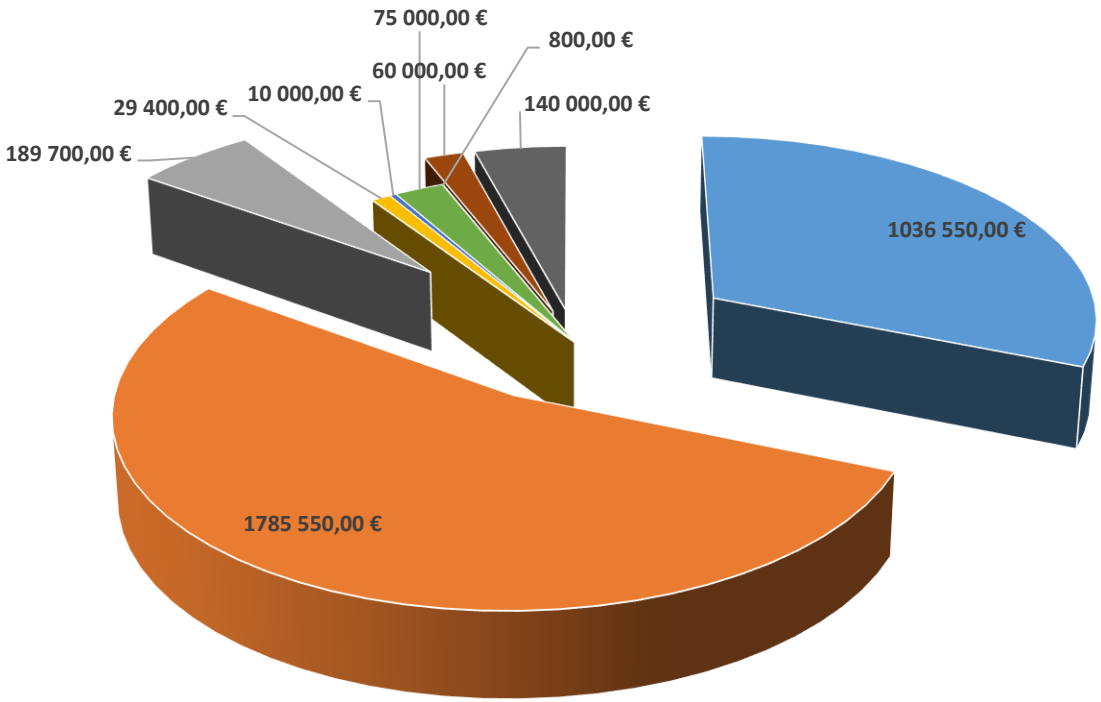

- 011 Charges à caractère général
- 012 Charges de personnel
- 65 Autres charges de gestion courante
- 65748 Subventions
- 657362 Subvention CCAS
- 66 Charges financières
- 67 Charges exceptionnelles
- O14 FPIC
- O42 opérations d'ordres

RECETTES DE FONCTIONNEMENT 2025

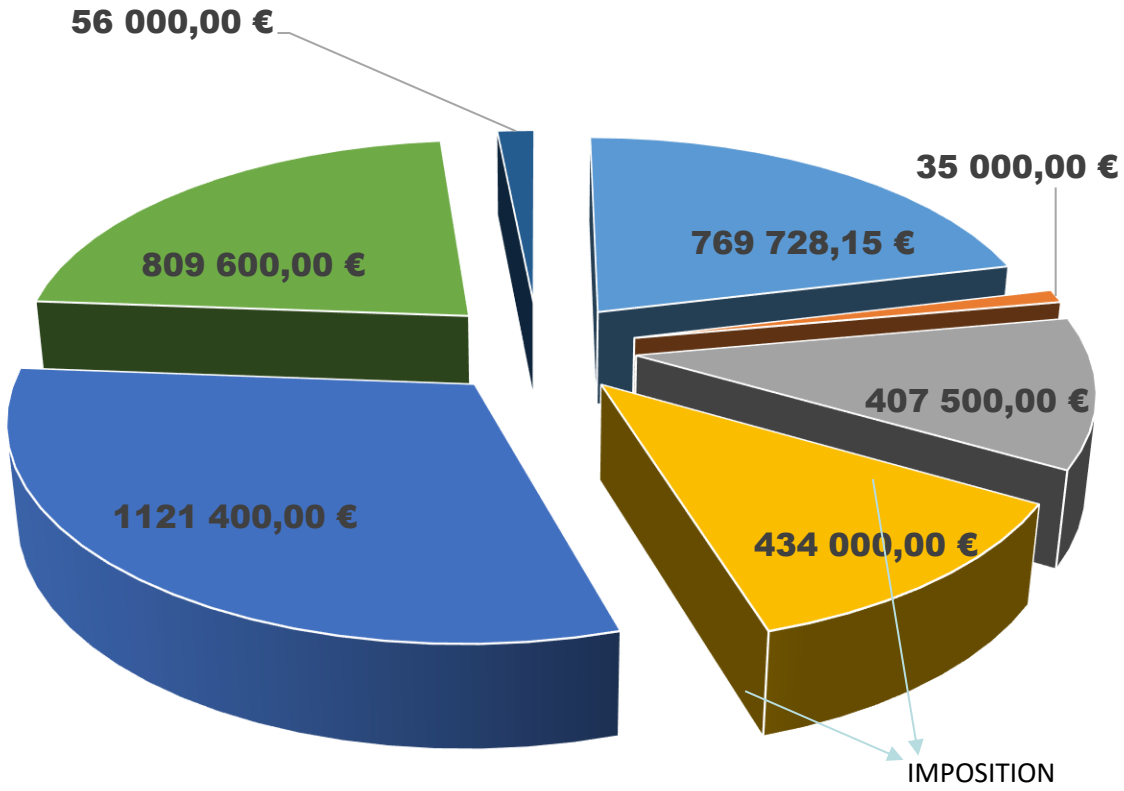

- OO2 Excédent
- O13 Atténuation de charges
- 70 Produits des services
- 73 Impôts et taxes
- 731 Fiscalité locale
- 74 Dotations et participations
- 75 Autres produits de gestion courantes

Accusé de réception en préfecture
001-210100327-20260225-20260209-01-DE
Date de réception préfecture : 25/02/2026

SECTION D'INVESTISSEMENT 2026

DEPENSES			RECETTES		
COMPTES	**INTITULES**	**MONTANT BUDGÉTISÉ 2026**	**COMPTES**	**INTITULES**	**MONTANT BUDGÉTISÉ 2026**
OO1	Solde d'exécution de la section d'investissement reporté	0,00 €	001	Excédent	98 896,04 €
16	Emprunts et dettes	230 000,00 €	021	Virement de la section de fonctionnement	306 228,15 €
20	Immobilisations incorporelles	35 000,00 €	10222	FCTVA	50 000,00 €
204		0,00 €	10226	Taxe d'aménagement	10 000,00 €
21	Immobilisations corporelles	8 400,00 €	O40	Opérations d'ordres	140 000,00 €
23	Immos en cours	4 710 456,19 €	13	Subventions d'inv reçues	558 732,00 €
27	Autres immobilisations financières (EPF)	130 000,00 €	1641	emprunt	600 000,00 €
O40	Opérations d'ordres de transfert entre sections	0,00 €	O41	Opérations patrimoniales	0,00 €
O41	opérations d'ordres (intégration frais d'annonces)	0,00 €	O24	Produits de cessions	3 350 000,00 €
	TOTAL DEPENSES	**5 113 856,19 €**		**TOTAL RECETTES**	**5 113 856,19 €**

Accusé de réception en préfecture
001-210200327-20260225-20260209-01-DE
Date de réception préfecture : 25/02/2026

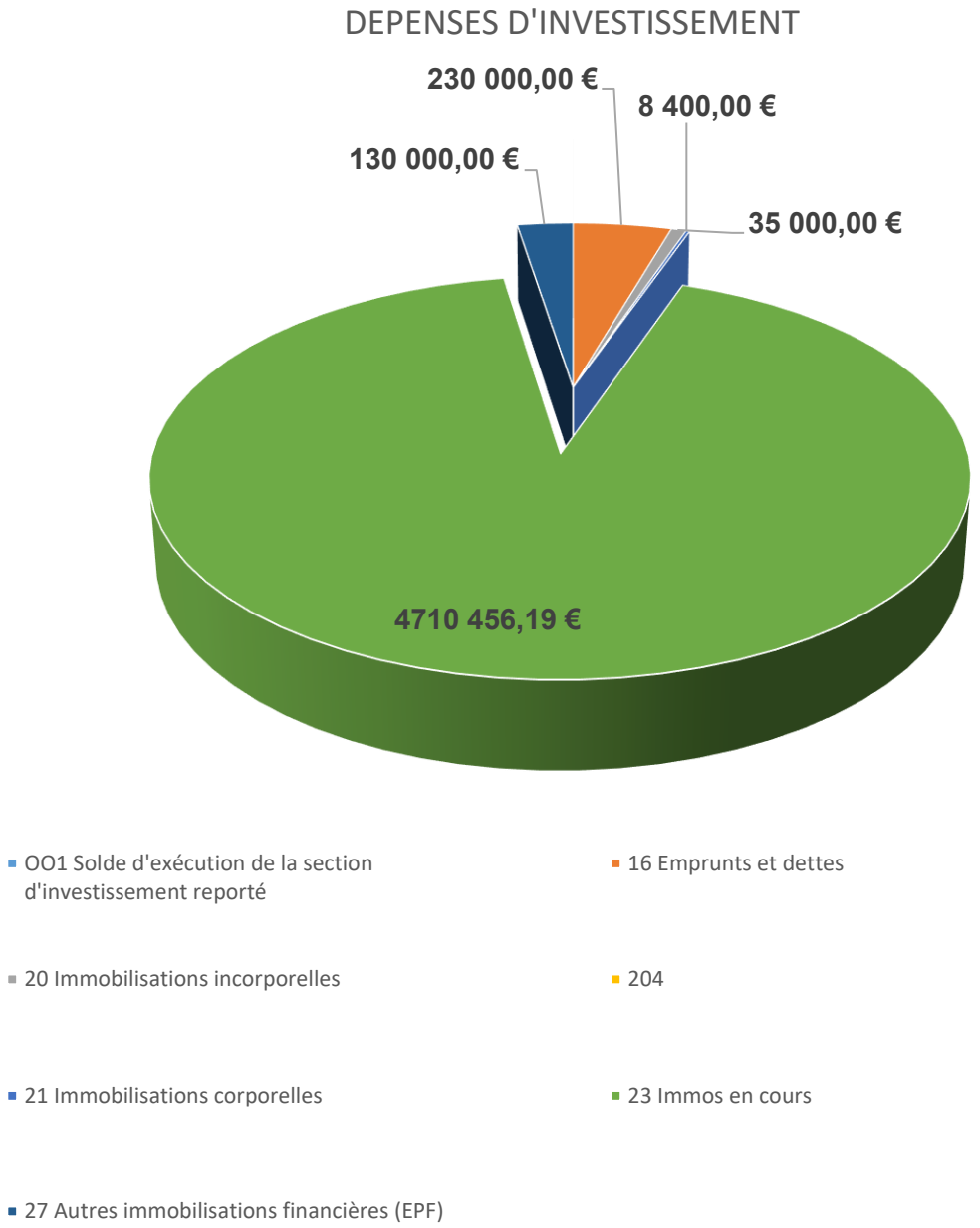

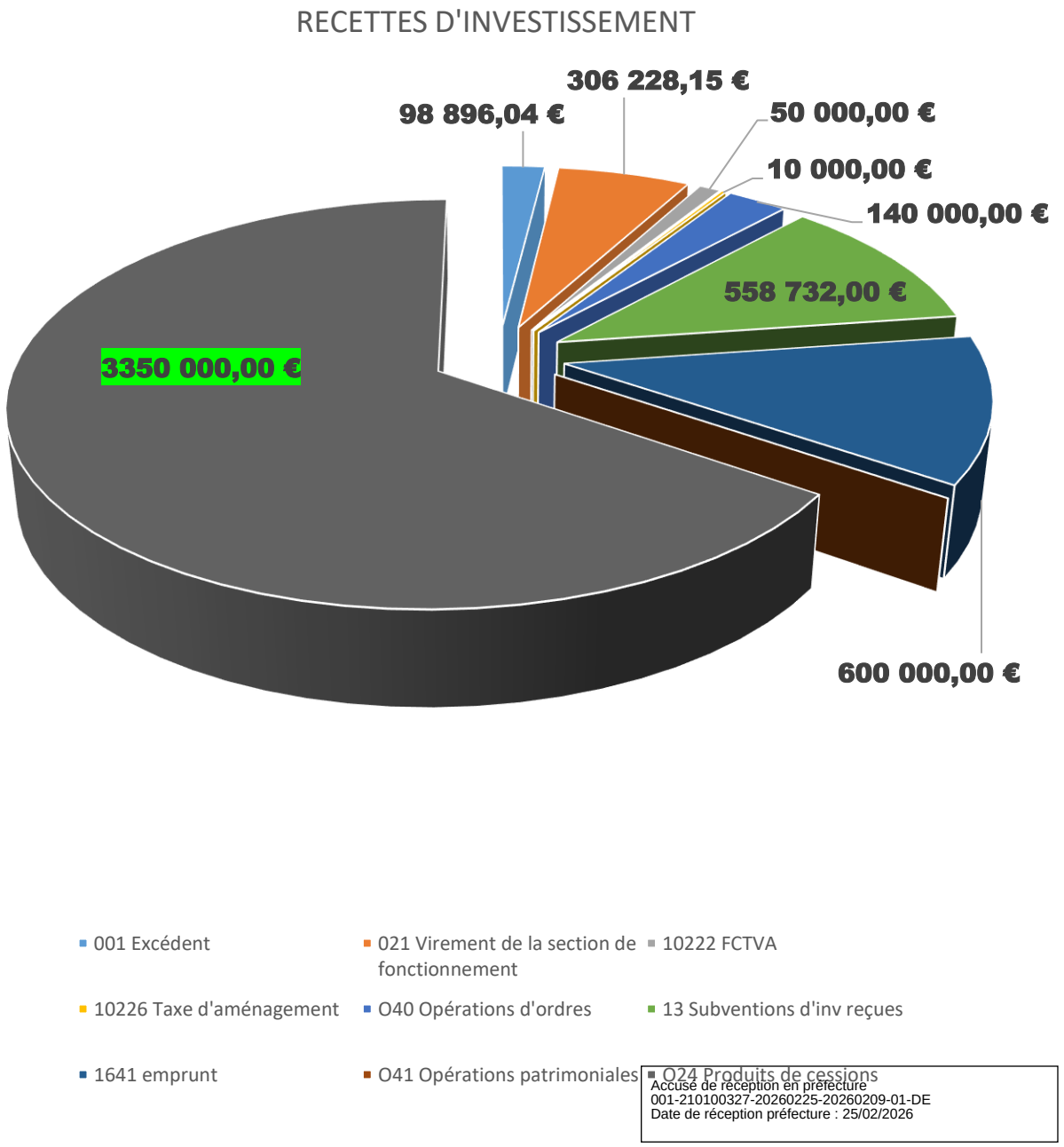

Accusé de réception en préfecture
001-210100327-20260225-20260209-01-DE
Date de réception préfecture : 25/02/2026

OPERATIONS D'INVESTISSEMENT 2026

INTITULÉ	NUMÉRO D'OPERATION	CHAPITRE	RAR 2025	BUDGET 2026	2025 +RAR	DESCRIPTION 2026	JUSTIFICATION RESTES A RÉALISER
GROUPE SCOLAIRE	133	2313		201 000,00 €	201 000,00 €	Remplacement des toilettes de la maternelle :30000 Démolition préfabriqué cour élémentaire : 60 000 informatique école élémentaire : 21 000 informatique école maternelle 10 000 modulaire : 80 000	
MATÉRIEL TECHNIQUE	136	21578		2 000,00 €	2 000,00 €		
VOIRIE	139	2315	7 680,00 €	25 000,00 €	32 680,00 €	Puits perdu montée de Béligneux : 7000 signalétique voirie : 10 000 Feux intelligents : 8 000	aménagement chemin piétonnier route de genève
SALLE DES FETES	145	21578			0,00 €		
BIBLIOTHEQUE	173	2313	300 000,00 €	595 776,19 €	895 776,19 €		marché de travaux de la bibliothèque
PLU	191	202	20 000,00 €	15 000,00 €	35 000,00 €		révision PLU
MAIRIE	193	2313		13 000,00 €	13 000,00 €	éclairage sous sol led : 3 000	
VIDEO SURVEILLANCE	224	2158	6 400,00 €	26 000,00 €	32 400,00 €	Vidéosurveillance pour le cruisseau : 20 000 €	Vidéosurveillance crèche
RESTAURANT SCOLAIRE	226	2313			0,00 €		
PERISCOLAIRE	238	2313		40 000,00 €	40 000,00 €	Changement baie vitrée côté cour : 30 000	
CIMETIERE	228	2315		18 000,00 €	18 000,00 €		
CRECHE	229	2313		20 000,00 €	20 000,00 €	Pergola : 20 000	
MODULAIRES APPARTEMENTS URGENCE	241	2313		80 000,00 €	80 000,00 €		
BATIMENTS COMMUNAUX MAISON PETIT	242	2313		34 000,00 €	34 000,00 €	Restauration du four : 40000	
EGLISE	233	2313			0,00 €		
ANCIENNE MAIRIE	240	2313	0,00 €		0,00 €		
TOTAL			**334 080,00**	**1 069 776,19**	**1 403 856,19**		
CAPITAL EMPRUNT		1641			230 000,00 €	avec emprunt de 600000 (rajoute 37000)	
CHAPITRE 27 (EPF)					130 000,00 €	70000+ 60000(maison bleue)	
001 - DEFICIT					0,00 €		
TOTAL GENERAL			**334 080,00**	**1 069 776,19**	**1 763 856,19**		

Accusé de réception en préfecture
001-210100327-20260225-20260209-01-DE
Date de réception préfecture : 25/02/2026

PLAN PLURIANNUEL D'INVESTISSEMENT
2027 – 2029

INTITULE DE L'OPERATION	N° OPERATION	PREVISIONNEL ECHEANCIER	BUDGET PREVISIONNEL 2027/2029	SUBVENTIONS PREVISIONNELLES	INTITULE SUBVENTIONS	INSCRIPTIONS BUDGETAIRES 2027/2029
Modulaire restaurant maternelle	**133**	2027	100 000 €	35 000 €	15 % département 20% région	100 000 €
Annexe Mairie	**235**	2027	700 000 €	280 000 €	20 % département 30% région	700 000 €
Eglise	**233**	2028	900 000 €	360 000 €	40% région et département	900 000 €
Éclairage public RD1084 - SIEA	**222**	2027	350 000 €	35 000 €	SIEA	350 000 €
Mode doux Chênes	**234**	2028	800 000 €	400 000 €	Région, département, État = 50%	800 000 €
Gymnase (préau sportif)	**237**	2029	500 000 €	250 000 €	50% région, département et DETR	500 000 €
TOTAL			3 350 000 €	1 360 000 €		3 350 000 €

Accusé de réception en préfecture
001-210100327-20260225-20260209-01-DE
Date de réception préfecture : 25/02/2026

LA PERSPECTIVE FINANCIERE

- Permet d'anticiper la trajectoire financière de la collectivité pour les 5 prochaines années.
- Elle répond à 2 objectifs :

1. C'est un outil d'aide à la décision des exécutifs locaux qui devront, contraints par les capacités de financement de la collectivité, réaliser des arbitrages entre les différents projets. La feuille de route permettra de prioriser les projets et de réaliser un échéancier budgétaire pour financer et répartir ces projets sur la fin de mandat ;

2. C'est un outil de pilotage de l'action sur le mandat. Le rôle des simulations financières est de :
   - déterminer « le chemin des possibles »;
   - de tester différentes situations pour déterminer les limites et fixer un cap ;
   - Elle doit se traduire par un tableau de bord à actualiser annuellement, afin de « contrôler » le maintien dans le bon chemin de la collectivité.

Accusé de réception en préfecture
001-210100327-20260225-20260209-01-DE
Date de réception préfecture : 25/02/2026

PERSPECTIVES FINANCIERES
2025 - 2029

Point de départ : le réalisé 2025 et sans souscription d'emprunts sur la période

Inflation prévisionnelle de la Banque de France (BF) :
Entre 2026-2028 elle serait de 1 %.
Perspective élaborée avec une inflation à 2%

Evolution des recettes en gardant **une base de 1 % par an**, car les seules progressions sont celles de l'augmentation de l'imposition et la revalorisation des bases donc à prendre en compte au fil de l'eau et du produit des services.

Accusé de réception en préfecture
001-210100327-20260225-20260209-01-DE
Date de réception préfecture : 25/02/2026

En partant des montants réalisés durant l'année 2025

LE CAP A TENIR POUR L'AVENIR

INTITULE sans prendre en compte la reprise de résultats N-1	2025	2026	2027	2028	2029	2030
Produits réels courants de fonctionnement (A)	2 776 710	2 804 477	2 832 522	2 860 847	2 889 456	2 918 350
Charges réelles courantes de fonctionnement (B)	2 286 399	2 332 127	2 378 770	2 426 345	2 474 872	2 524 369
Epargne de gestion (C = A - B)	**490 311**	**472 350**	**453 752**	**434 502**	**414 584**	**393 981**
Résultat financier (D)	-25 982	-47 072	-43 366	-39 621	-36 944	-34 768
Résultat exceptionnel (E)	150	1 700	1 700	1 700	1 700	1700
Epargne brute (F = C + D + E)	**464 479**	**426 978**	**412 086**	**396 581**	**379 340**	**360 913**
remboursement capital dette et assimilés (G)	235 332	192 813	194 310	168 961	126 177	94 548
Epargne nette (H = F - G)	**229 147**	**234 165**	**217 776**	**227 620**	**253 163**	**266 365**
Dépenses réelles d'investissement (I)	**620 922**	**342 813**	**494 310**	**468 961**	**476 177**	**494 548**
Total des dépenses d'investissement - captial dette	385 590	150 000	300 000	300 000	350 000	400 000
recettes réelles d'investissement (hors emprunt) (J)	**650 252**	**300 000**	**300 000**	**300 000**	**300 000**	**300 000**
Emprunts réalisés (chap 16 hors 165 et 16449) (K)	**0**	**0**	**0**	**0**	**0**	0
Résultat de clôture (L = H - I + J + K)	**258 477**	**191 352**	**23 466**	**58 659**	**76 986**	**71 817**
(DRF + capital de la dette) / RRF (= MAC)	90,82%	90,03%	90,84%	90,72%	90,02%	89,74%
Taux d'équipement (= Equipement brut / RRF)	13,89%	5,35%	10,59%	10,49%	12,11%	13,71%
Encours de la dette au 31/12	2 170 909	1 978 095	1 783 784	1 614 823	1 488 646	1 394 098
Encours de la dette / RRF	78,18%	70,53%	62,98%	56,45%	51,52%	47,77%
capacite désendettement encours de la dette / épargne brute	**5**	**5**	**4**	**4**	**4**	**4**

Accusé de réception en préfecture
001-210100327-20260225-20260209-01-DE
Date de réception préfecture : 25/02/2026

En partant des montants réalisés durant l'année 2025
avec la souscription d'un emprunt de 600 000 €

LE CAP A TENIR POUR L'AVENIR

INTITULE sans prendre en compte la reprise de résultats N-1	2025	2026	2027	2028	2029	2030
Produits réels courants de fonctionnement (A)	2 776 710	2 804 477	2 832 522	2 860 847	2 889 456	2 918 350
Charges réelles courantes de fonctionnement (B)	2 286 399	2 332 127	2 378 770	2 426 345	2 474 872	2 524 369
Epargne de gestion (C = A - B)	**490 311**	**472 350**	**453 752**	**434 502**	**414 584**	**393 981**
Résultat financier (D)	-25 982	-69 072	-65 366	-61 621	-57 944	-54 768
Résultat exceptionnel (E)	150	1 700	1 700	1 700	1 700	1700
Epargne brute (F = C + D + E)	**464 479**	**404 978**	**390 086**	**374 581**	**358 340**	**340 913**
remboursement capital dette et assimilés (G)	235 332	225 000	216 310	183 961	141 377	110 548
Epargne nette (H = F - G)	**229 147**	**179 978**	**173 776**	**190 620**	**216 963**	**230 365**
Dépenses réelles d'investissement (I)	**620 922**	**375 000**	**516 310**	**483 961**	**491 377**	**510 548**
Total des dépenses d'investissement - captial dette	385 590	150 000	300 000	300 000	350 000	400 000
recettes réelles d'investissement (hors emprunt) (J)	**650 252**	**300 000**	**300 000**	**300 000**	**300 000**	**300 000**
Emprunts réalisés (chap 16 hors 165 et 16449) (K)	**0**	**600 000**	**0**	**0**	**0**	0
Résultat de clôture (L = H - I + J + K)	**258 477**	**704 978**	**-42 534**	**6 659**	**25 586**	**19 817**
(DRF + capital de la dette) / RRF (= MAC)	90,82%	91,18%	91,62%	91,24%	90,54%	90,29%
Taux d'équipement (= Equipement brut / RRF)	13,89%	5,35%	10,59%	10,49%	12,11%	13,71%
Encours de la dette au 31/12	2 170 909	2 770 909	2 493 909	2 245 909	2 042 909	1 873 909
Encours de la dette / RRF	78,18%	98,80%	88,05%	78,51%	70,70%	64,21%
capacite désendettement encours de la dette / épargne brute	**5**	**7**	**6**	**6**	**6**	**5**

Accusé de réception en préfecture
001-210100327-20260225-20260209-01-DE
Date de réception préfecture : 25/02/2026

	2025	2026	2027	2028	2029	2030
Epargne de gestion (C = A - B)	**490 311**	**472 350**	**453 752**	**434 502**	**414 584**	**393 981**
Résultat financier (D)	-25 982	-47 072	-43 366	-39 621	-36 944	-34 768
Résultat exceptionnel (E)	150	1 700	1 700	1 700	1 700	1700
Epargne brute (F = C + D + E)	**464 479**	**426 978**	**412 086**	**396 581**	**379 340**	**360 913**
remboursement capital dette et assimilés (G)	235 332	192 813	194 310	168 961	126 177	94 548
Epargne nette (H = F - G)	**229 147**	**234 165**	**217 776**	**227 620**	**253 163**	**266 365**
Encours de la dette / RRF	78,18%	70,53%	62,98%	56,45%	51,52%	47,77%
capacite désendettement encours de la dette / épargne brute	**5**	**5**	**4**	**4**	**4**	**4**

	2025	2026	2027	2028	2029	2030
Epargne de gestion (C = A - B)	**490 311**	**472 350**	**453 752**	**434 502**	**414 584**	**393 981**
Résultat financier (D)	-25 982	-69 072	-65 366	-61 621	-57 944	-54 768
Résultat exceptionnel (E)	150	1 700	1 700	1 700	1 700	1700
Epargne brute (F = C + D + E)	**464 479**	**404 978**	**390 086**	**374 581**	**358 340**	**340 913**
remboursement capital dette et assimilés (G)	235 332	225 000	216 310	183 961	141 377	110 548
Epargne nette (H = F - G)	**229 147**	**179 978**	**173 776**	**190 620**	**216 963**	**230 365**
Encours de la dette / RRF	78,18%	98,80%	88,05%	78,51%	70,70%	64,21%
capacite désendettement encours de la dette / épargne brute	**5**	**7**	**6**	**6**	**6**	**5**

La souscription de l'emprunt entraîne l'augmentation de l'encours de la dette et de la capacité de désendettement. L'épargne nette chute forcément puisque l'annuité de la dette annuelle augmente. A ce stade c'est le dernier emprunt que la collectivité peut souscrire avant 2030.

Accusé de réception en préfecture
01-200066072-20260225-2026020209-01-DE
Date de réception préfecture : 25/02/2026

La capacité de désendettement pour les communes françaises selon la strate démographique autour de ~3 500 habitants, à partir des données les plus récentes de l'Observatoire des finances et de la gestion publique locales (OFGL) (données **2024 publiées en 2025**) :

📍 **Délai moyen de désendettement par strate en 2024 (indicateur utilisé pour 2025)**

Strate de population (hors Paris)	Délai de désendettement (en années)
2 000 – 3 499 habitants	~ **3 années** *(2024)*
3 500 – 4 999 habitants	~ **4 années** *(2024)*

Cela signifie que **les communes de 3 500 à 4 999 habitants avaient un délai de désendettement d'environ 4 années** en 2024, ce qui sert d'estimation pour la situation 2025.

Accusé de réception en préfecture
001-210100327-20260225-20260209-01-DE
Date de réception préfecture : 25/02/2026

La solvabilité de la collectivité - Indicateurs clés de solvabilité

Le projet de loi de programmation des finances publiques (PLPFP) pour 2018-2022, qui sera adopté avant la fin de l'année 2017, introduit dans le code général des collectivités territoriales, un ratio d'endettement maximum.
L'article 24 du PLPFP définit le ratio d'endettement d'une collectivité ou d'un EPCI comme le rapport entre l'encours de dette au 31 décembre et la capacité d'autofinancement brute du même exercice (ou épargne brute). Ce ratio est calculé sur le budget principal et l'ensemble des budgets annexes. C'est le ratio de la capacité de désendettement qui est ici visé.

La grande majorité des Collectivités locales, Communes et Intercommunalités, Département et Région financent en partie leurs investissements en ayant **recours à l'emprunt**.

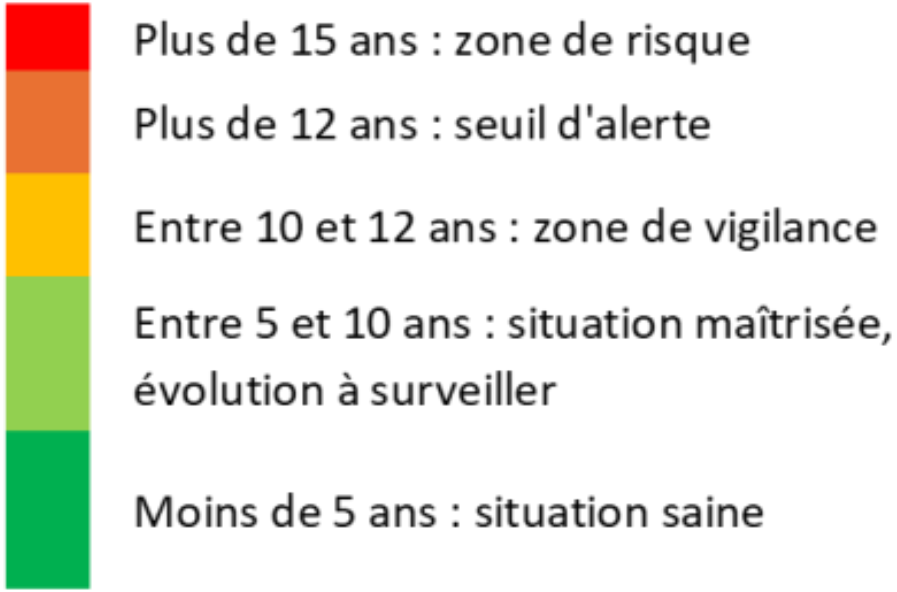

Source EXFILO

Accusé de réception en préfecture
001-210100327-20260225-20260209-01-DE
Date de réception préfecture : 25/02/2026

CCAS DE BÉLIGNEUX

POINT BUDGÉTAIRE
de 2020 a 2025

Accusé de réception en préfecture
001-210100327-20260225-20260209-01-DE
Date de réception préfecture : 25/02/2026

Les missions du CCAS

01 Informer les familles sur les aides existantes (APL, APA...)

02 Aider les usagers à faire valoir leurs droits sociaux (remplir les dossiers...)

03 Fournir une aide sociale facultative (financière ou matérielle)

04 Participer à la lutte contre l'exclusion et la pauvreté (activités pour les seniors...)

05 Soutenir dans l'urgence les administrés (aides de secours)

06 Créer différentes structures d'aide sociale (maisons de retraite, etc.)

Accusé de réception en préfecture
001-210100327-20260225-20260209-01-DE
Date de réception préfecture : 25/02/2026

Le CCAS a pour mission de lutter contre l'exclusion et de favoriser l'intégration sociale. Il est le principal interlocuteur des personnes en difficulté et joue un rôle clé dans la coordination des services de solidarité et de soutien.

L'année 2025 a été marquée par l'arrivée d'une Conseillère en économie sociale et familiale qui va développer et professionnaliser le CCAS de Béligneux.

Objectifs de l'année :

- Renforcer l'accès aux droits ;
- Soutenir les publics vulnérables ;
- Développer les actions de prévention et de solidarité.

Actions sociales menées :

- Aides financières individuelles ;
- Accompagnement social et administratif ;
- Actions collectives et ateliers.

Publics accompagnés

- Personnes âgées ;
- Familles et personnes en difficulté ;
- Personnes en situation de handicap

Accusé de réception en préfecture
001-210100327-20260225-20260209-01-DE
Date de réception préfecture : 25/02/2026

Chiffres clés depuis l'arrivée de la CESF

- Nombre de bénéficiaires : 32 ;
- Nombre de dossiers traités : 22 ;
- Montant total des aides attribuées : 1240 €

Partenariats enclenchés

- Institutions et services publics ;
- Associations locales ;
- Travail en réseau

Difficultés rencontrées

- Augmentation des demandes ;
- Contraintes budgétaires;
- Complexité des situations sociales.

Perspectives et projets

- Nouvelles actions envisagées ;
- Amélioration des dispositifs existants;
- Renforcement des partenariats et tissé du lien pour identifier les personnes en danger ;
- Engagement continu du CCAS

Accusé de réception en préfecture
001-210100327-20260225-20260209-01-DE
Date de réception préfecture : 25/02/2026

Méthodologie du bilan par actions

Le bilan du CCAS est présenté **par actions**, afin de donner une lecture plus lisible et concrète de l’utilisation du budget.

Ce découpage budgétaire par action est **effectivement mis en place depuis 2023**.

Pour les exercices **2020 à 2022**, un travail de rapprochement a été réalisé afin de reconstituer les dépenses **au plus proche de cette logique d’actions**.

Accusé de réception en préfecture
001-210100327-20260225-20260209-01-DE
Date de réception préfecture : 25/02/2026

Présentation du réalisé des dépenses par action de 2020 à 2025

INTITULÉ	MONTANT RÉALISÉ 2020	MONTANT RÉALISÉ 2021	MONTANT RÉALISÉ 2022	MONTANT RÉALISÉ 2023	MONTANT RÉALISÉ 2024	MONTANT RÉALISÉ 2025
TOTAL SECOURS D'URGENCE EN O11	2 195,82 €	1 310,86 €	2 338,03 €	2 841,06 €	2 801,78 €	2 810,51 €
TOTAL CAFÉ DÉBAT EN 011	0,00 €	0,00 €	283,19 €	409,40 €	0,00 €	0,00 €
REPAS DES AINÉS	0,00 €	1 664,50 €	2 650,62 €	3 253,26 €	2 980,93 €	5 699,64 €
COLIS DES AINES	4 365,00 €	2 853,54 €	2 988,67 €	3 292,92 €	3 370,32 €	3 930,00 €
ANIMATION	0,00 €	0,00 €	0,00 €	800,00 €	1 070,00 €	1 350,00 €
TOTAL SENIORS	4 365,00 €	4 518,04 €	5 639,29 €	7 346,18 €	7 421,25 €	10 979,64 €
TOTAL CÉRÉMONIE	0,00 €	0,00 €	0,00 €	20,00 €	0,00 €	0,00 €
TOTAL COMMUNICATION EN 011	0,00 €	450,00 €	183,60 €	0,00 €	0,00 €	0,00 €
TOTAL ANIMATION 8 DECEMBRE EN 011	0,00 €	0,00 €	791,75 €	205,01 €	249,00 €	2 848,40 €
EVENEMENTS	**0,00 €**	**0,00 €**	0,00 €	0,00 €	0,00 €	1 266,00 €
TOTAL CHAPITRE DEPENSES DE FONCTIONNEMENT	6 560,82 €	6 278,90 €	9 235,86 €	10 821,65 €	10 472,03 €	17 904,55 €

Accusé de réception en préfecture
001-210100327-20260225-20260209-01-DE
Date de réception préfecture : 25/02/2026

SECOURS D'URGENCE

2020	2021	2022	2023	2024	2025
2 195,82 €	1 310,86 €	2 338,03 €	2 841,06 €	2 801,78 €	2 810,51 €

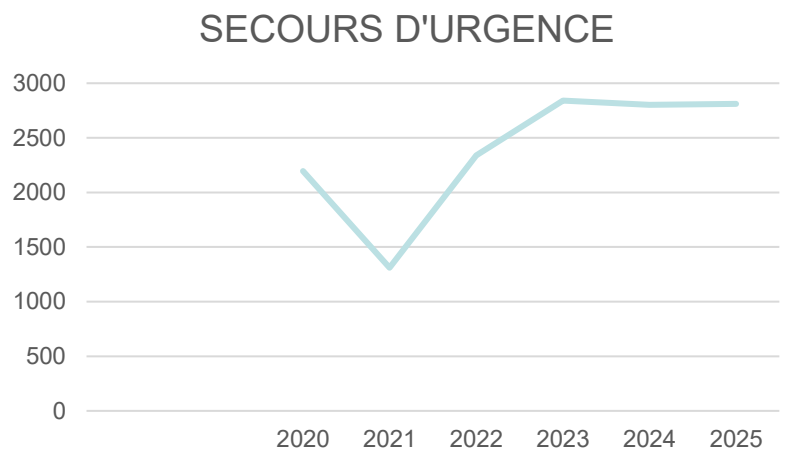

Il s'agit de l'intégralité des aides apportées et qui sont validées en conseil d'administration

Détail des aides accordées :

Intitulé des aides	2020	2021	2022	2023	2024	2025
sorties scolaires	1			1	1	2
secours alimentaire	1	4	5	4	2	
aide cantine	4	1		2	2	1
aide mutuelle et assurance	1	1				1
paiement loyer	1			1		3
Soins	2					2
energie	0	2		1	1	
carburant		1	5	2	1	2
Repas à domicile			8	1		
Mobilier					1	
TOTAL	**10**	**9**	**18**	**12**	**8**	**11**

Accusé de réception en préfecture
001-210100327-20260225-20260209-01-DE
Date de réception préfecture : 25/02/2026

CAFÉS DÉBATS

2020	2021	2022	2023	2024	2025
0,00 €	0,00 €	283,19 €	409,40 €	0,00 €	0,00 €

En 2022 :

- Thème sur les violences familiales

En 2023 :

- Thème sur le Bénévolat
- Thème sur l'environnement – tri des déchets

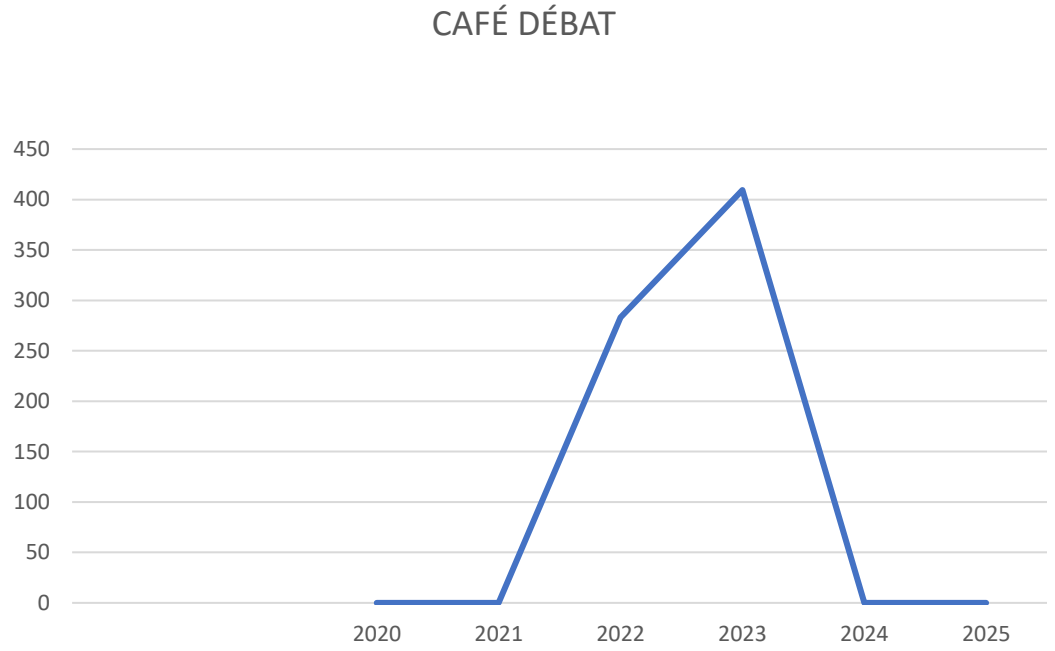

Accusé de réception en préfecture
001-210100327-20260225-20260209-01-DE
Date de réception préfecture : 25/02/2026

REPAS ET COLIS DES AINÉS

INTITULÉ	2020	2021	2022	2023	2024	2025
REPAS DES AINÉS	0,00 €	1 664,50 €	2 650,62 €	3 253,26 €	2 980,93 €	5 699,64 €
COLIS DES AINES	4 365,00 €	2 853,54 €	2 988,67 €	3 292,92 €	3 370,32 €	3 930,00 €
ANIMATION	0,00 €	0,00 €	0,00 €	800,00 €	1 070,00 €	1 350,00 €
TOTAL SENIORS	4 365,00 €	4 518,04 €	5 639,29 €	7 346,18 €	7 421,25 €	10 979,64 €

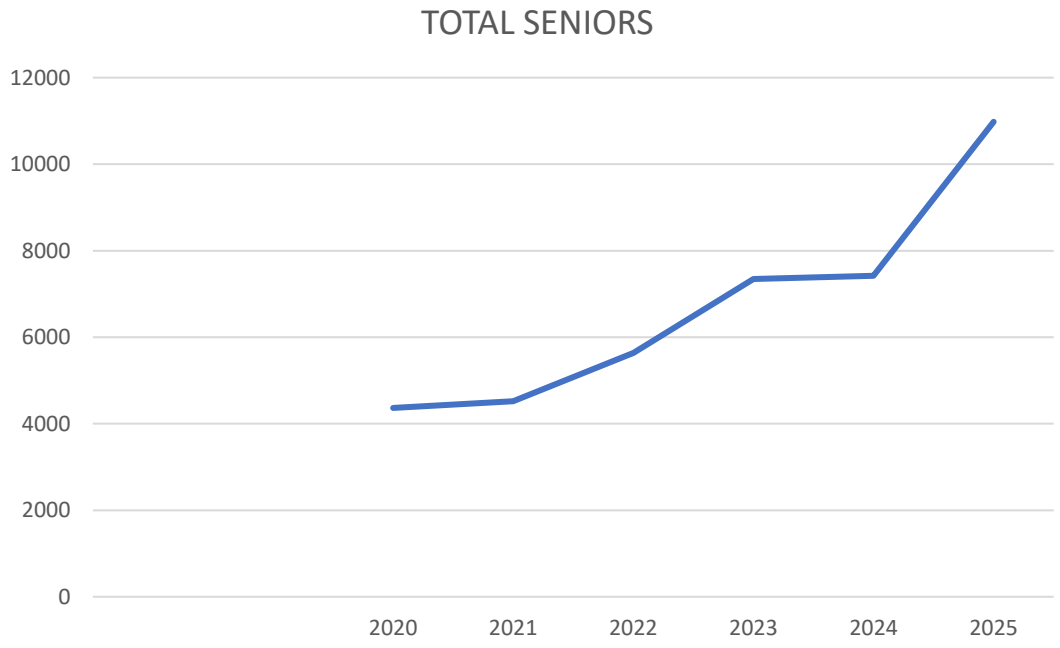

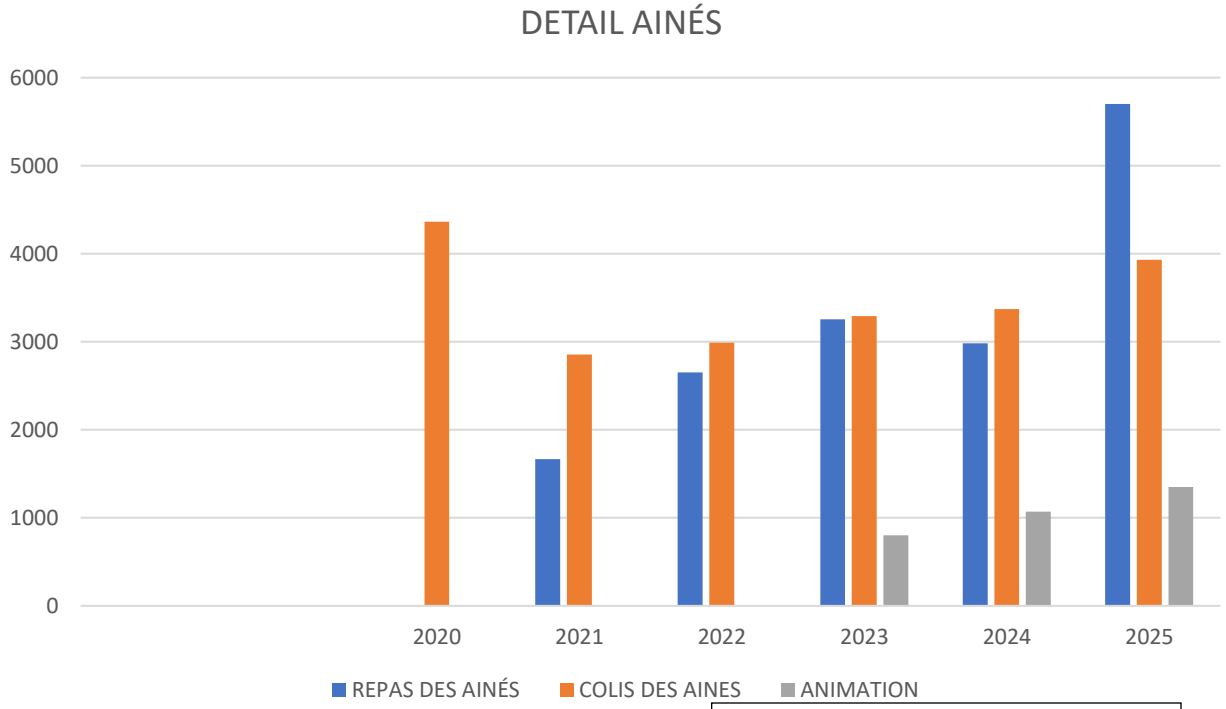

Accusé de réception en préfecture
001-210100327-20260225-20260209-01-DE
Date de réception préfecture : 25/02/2026

COMMUNICATION

2020	2021	2022	2023	2024	2025
0,00 €	450,00 €	183,60 €	0,00 €	0,00 €	0,00 €

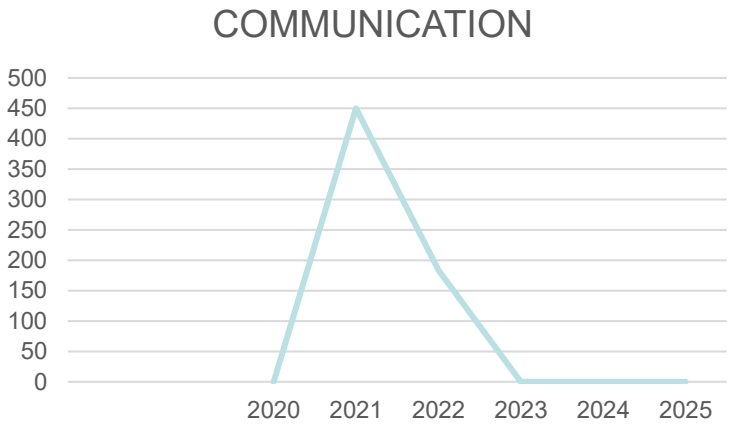

En 2021 :

- Création du logo CCAS

En 2022 :

- Thème sur le Bénévolat
- Flyers et bâche

ANIMATIONS

2020	2021	2022	2023	2024	2025
0,00 €	0,00 €	791,75 €	205,01 €	249,00 €	2 848,40 €

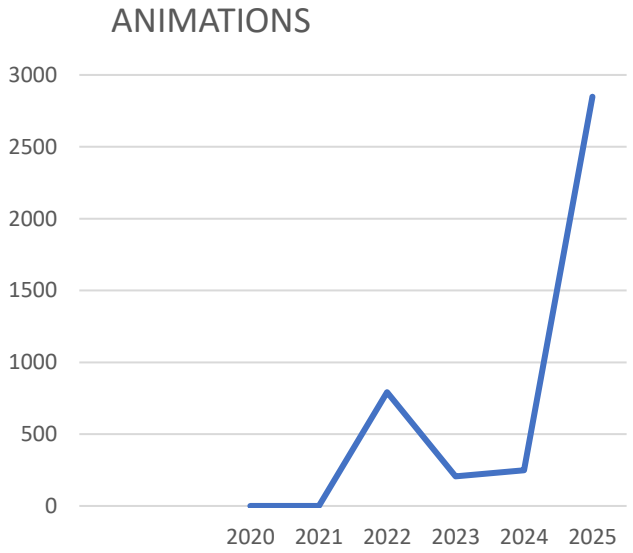

En 2022 :

- Boites à chaussures
- Tour de chant et animation enfance

En 2023 :

- Boîtes à chaussures
- Crêpes pour le 8 décembre

En 2024 :

- Ateliers ADAPA (Pack paisible)

En 2025 :

- Ateliers ADAPA (Pack mémoire en jeux)
- Boîtes à chaussures

Accusé de réception en préfecture
001-210100327-20260225-20260209-01-DE
Date de réception préfecture : 25/02/2026

EVENEMENTS

2020	2021	2022	2023	2024	2025
0,00 €	**0,00 €**	0,00 €	0,00 €	0,00 €	1 266,00 €

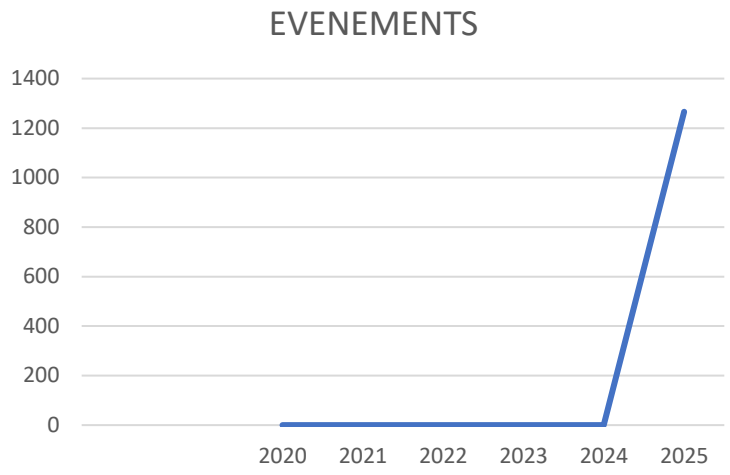

En 2025 :

- Exposition Belign'art et Karting

TOTAL DES DEPENSES DE FONCTIONNEMENT

2020	2021	2022	2023	2024	2025
6 560,82 €	6 278,90 €	9 235,86 €	10 821,65 €	10 472,03 €	17 904,55 €

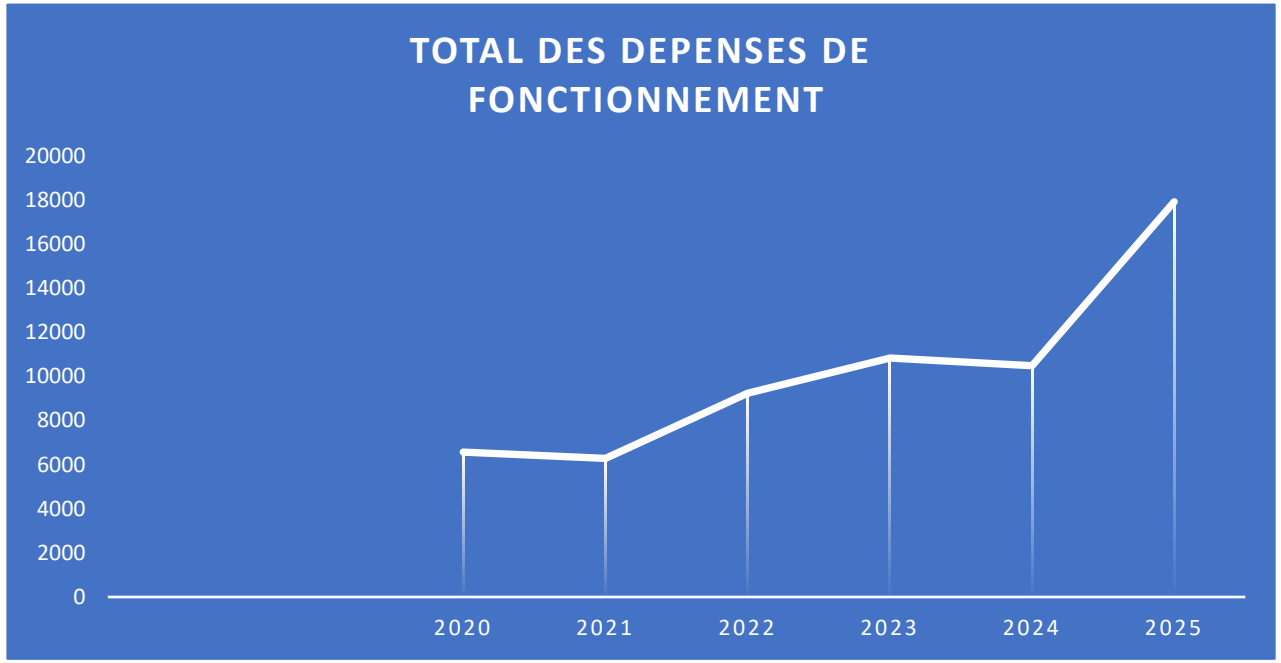

Accusé de réception en préfecture
001-210100327-20260225-20260209-01-DE
Date de réception préfecture : 25/02/2026

Présentation du réalisé des recettes de fonctionnement de 2020 à 2025

INTITULÉ	MONTANT RÉALISÉ 2020	MONTANT RÉALISÉ 2021	MONTANT RÉALISÉ 2022	MONTANT RÉALISÉ 2023	MONTANT RÉALISÉ 2024	MONTANT RÉALISÉ 2025
TOTAL OO2 (reprise du résultat N-1)	6 338,73 €	4 749,11 €	5 410,41 €	14 651,02 €	22 072,19 €	26 520,90 €
SUBVENTION	6 000,00 €	7 000,00 €	15 000,00 €	15 000,00 €	15 000,00 €	10 000,00 €
TOTAL 75	40,00 €	0,00 €	703,00 €	374,57 €	3 631,00 €	270,00 €
TOTAL RECETTES DE FONCTIONNEMENT	12 378,73 €	11 749,11 €	21 113,41 €	30 025,59 €	40 703,19 €	36 790,90 €

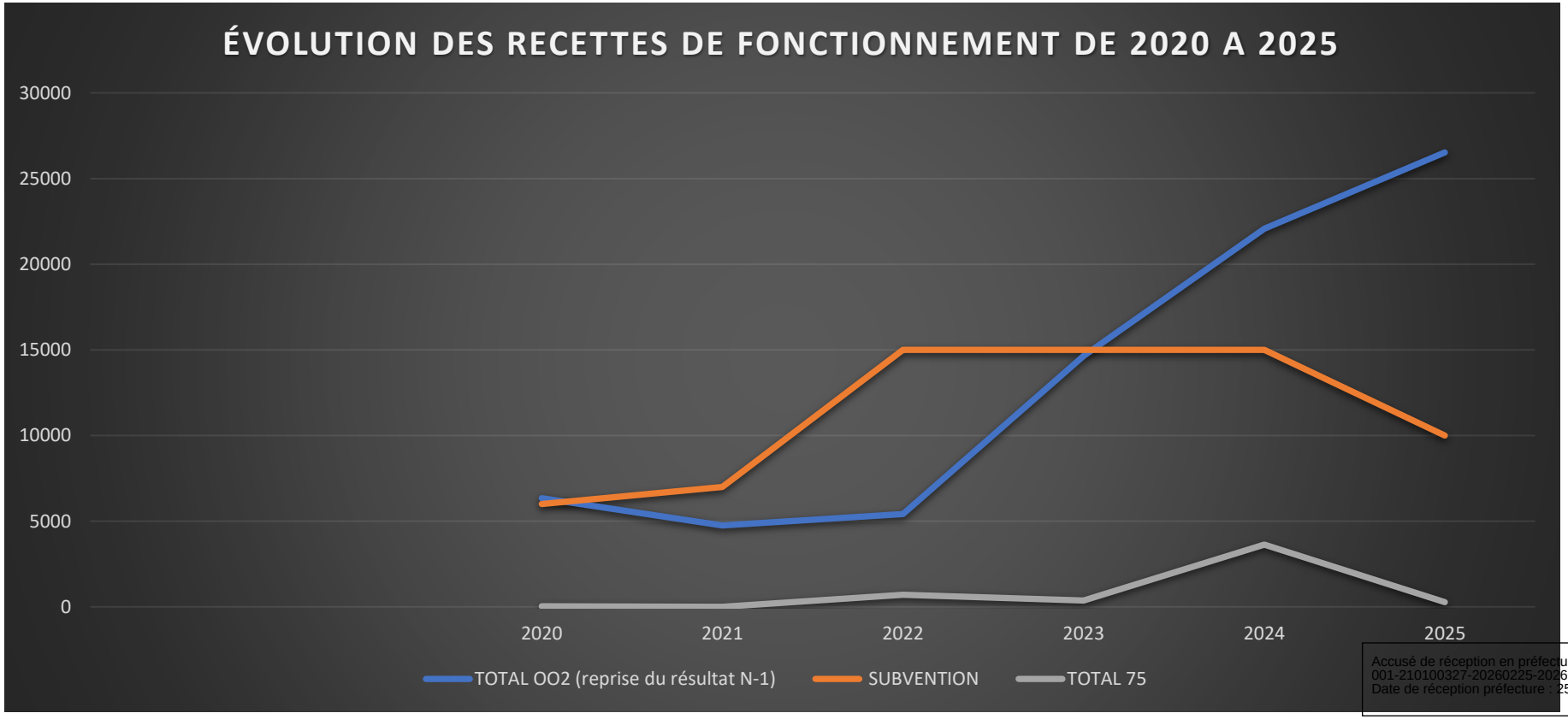

Accusé de réception en préfecture
001-210100327-20260225-20260209-01-DE
Date de réception préfecture : 25/02/2026

Arrêt des comptes du CCAS pour 2025

RESULTATS DE FONCTIONNEMENT DE L'ANNEE 2025

Total des recettes…… 10 270,00 €

Total des dépenses…… 18 783,59 €

Résultat exercice 2025…… - 8 513,59 €

Résultat de clôture de fonctionnement 2024 …… **26 520,90€**

Résultat de clôture 2024 + 2025

26 520,90 – 8 513,59 = **18 007,31 €**

Pas de section d'investissement

Il est proposé au conseil d'administration de décider des orientations 2026 et d'identifier les besoins afin de fixer au mieux la demande de subvention.

Accusé de réception en préfecture
001-210100327-20260225-20260209-01-DE
Date de réception préfecture : 25/02/2026

Rapport annuel CCAS 2025 du 1er septembre au 31 décembre 2025

Contexte général

- Inflation persistante et hausse du coût de la vie (énergie …) ;
- Augmentation des demandes d'aide ;
- **Mission prioritaire** : renforcer l'accompagnement des familles en difficulté, travailler sur la parentalité et lutter contre l'isolement des personnes âgées.

Bénéficiaires accompagnés

Total accompagnés : 32 soit 100%
Familles monoparentales : 10 soit 31,25 %
Personnes âgées isolées : 4 soit 12,5 %
Personnes isolées : 8 soit 25 %
Couples : 5 soit 15,62 %
Couples avec enfants : 5 soit 15,62 %

Genres

Femme	29	90.6%
Homme	3	9.4%
Total	32	100.0%

Types de situations familiales

Séparé/Séparée	8	25.0%
Célibataire	7	21.9%
Divorcé/Divorcée	5	15.6%
Marié/Mariée	5	15.6%
Veuf/Veuve	3	9.4%
En couple avec enfant(s)	2	6.3%
Parent isolé avec enfant(s)	1	3.1%
Non renseigné	1	3.1%
Total	32	100.0%

Accusé de réception en préfecture
001-210100327-20260225-20260209-01-DE
Date de réception préfecture : 25/02/2026

Aides financières et matérielles

- Montant global : 1 240 €.

Types d'aides financières :

- Bons alimentaires : 0
- Aides au maintien dans le logement : 0
- Factures d'énergie : 0
- Secours d'urgence : 0
- Aides au paiement de factures diverses : 340 € (assurance automobile)
- Aides au paiement de facture cantine : 70 €
- Aides aux sorties scolaires : 430 € (voyage sortie lycée)
- Autres : 400 € (bilan médical)

Thématiques d'instruction :

Thématique d'instruction

Les instructions de dossiers de demande de logement réalisées avant le 15 février 2024 sont comptabilisées dans la thématique "Autre".

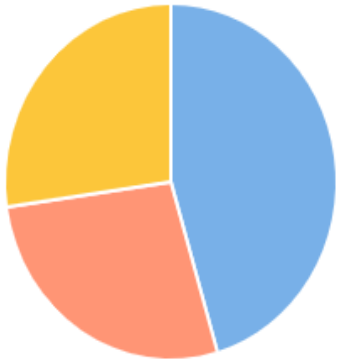

Demande de logement	10	45.5%
Aide financière	6	27.3%
Autre	6	27.3%
Total	**22**	**100.0%**

Accusé de réception en préfecture
001-210100327-20260225-20260209-01-DE
Date de réception préfecture : 25/02/2026

Thématiques d’accompagnement :

Objets d'accompagnement

Pourcentage calculé sur le nombre total d'instructions de dossier.

Demande de logement	10	45.5%
Demande aide financière CCAS	6	27.3%
Allocation personnalisée d'autonomie	4	18.2%
Demande FIPP	2	9.1%
Total	22	100.0%

Mise à disposition du service CCAS

- Signal logement : 3 personnes contactées dont 2 accompagnements mis en place ;
- Dette EDF : 5 personnes contactées dont 1 accompagnement mis en place ;
- Dette pour impayés de loyer : 3 personnes contactées ;
- CCAPEX (expulsion) : 4 personnes contactées ;
- Aide sociale du Département : 3 personnes contactées ;

Sur ces 18 personnes contactées seulement 3 personnes ont répondu à notre sollicitation.

Accusé de réception en préfecture
001-210100327-20260225-20260209-01-DE
Date de réception préfecture : 25/02/2026

Actions sociales et partenariats

- Ateliers ADAPA : mémoire en jeu : 8 personnes inscrites pour 12 séances ;
- Ateliers France Alzheimer ;
- En attendant Noël : téléthon ;
- Seniors : 101 repas et 117 colis ;
- Jeunes :
- Tout public : exposition Bélign’art ;
- Partenaires : CAF, ARS, 7 associations locales, 2 mutuelles.

Ressources humaines

- 1 salariée, 6 élus, 3 administrés.
- 4 sessions de formation suivies par webinaires :
  - « les violences conjugales et leur impact sur le développement de l’enfant »,
  - « les violences intrafamiliales »,
  - « harcèlement scolaire et prévention »,
  - la fonction d’être parent : une évidence, un apprentissage, une construction ».

Accusé de réception en préfecture
001-210100327-20260225-20260209-01-DE
Date de réception préfecture : 25/02/2026

💰 **Budget global** : du 01/01/2025 au 31/12/2025

- Répartition :
  - Aides directes (secours d'urgence, aides exceptionnelles) : 2 810,51€ soit 15,70% ;
  - Projets sociaux (repas des aînés, colis des aînés, karting, boîtes à chaussures, bélign'art) : 15 094,04 € soit 84,30 % ;
- Subventions externes : 10 000 € de la commune de Béligneux et 270 € de dons

Perspectives 2026

- Développer un dispositif d'aide numérique pour les démarches administratives ;
- Créer un réseau de bénévoles pour assurer des visites à domicile pour les personnes âgées ;
- Mise en place d'actions en faveur du lien parents-enfants.

Accusé de réception en préfecture
001-210100327-20260225-20260209-01-DE
Date de réception préfecture : 25/02/2026

DE VOTRE ATTENTION

Accusé de réception en préfecture
001-210100327-20260225-20260209-01-DE
Date de réception préfecture : 25/02/2026